

Nogales, Sonora, a 18 de Octubre del 2022
Oficio No. UTN/AF/PP/468/2022

Dr. Carlos Germán Palafox Moyllers.
Subsecretario de Egresos de la Secretaría de Hacienda
Presente.

Atendiendo la normatividad adjunto al presente la información correspondiente al Tercer Trimestre 2022, del seguimiento Financiero de Ingresos y Egresos, de la Cuenta Pública, así como la evaluación programática de esta universidad, expresados en formatos previamente establecidos para este fin.

Cabe hacer mención que la presente información, será remitida vía electrónica a la dirección evaluacion@haciendaegresos-sonora.gob.mx con fecha de hoy.

Sin otro particular, aprovecho la ocasión para saludarle y reiterarle mi respeto y consideración

Atentamente,

D.H.C. Cuauhtémoc Martínez Siraitare
Rector



C.c.p. Archivo.
Minutario
JMLT/EBB

Subdirector de Análisis Presupuestal del Sector Paraestatal
Dirección General de Planeación y Evaluación.
Subsecretaría de Egresos de Secretaría de Hacienda
Tel. (662) 2170144 ext. 142

De: LC Eduardo Bojórquez-Jefe de Programación y Presupuesto <ebojorquez@utnogales.edu.mx>

Enviado: martes, 18 de octubre de 2022 05:36 p. m.

Para: elenacp2012@hotmail.com <elenacp2012@hotmail.com>


CC: Administración (Secretaria) <administracion@utnogales.edu.mx>

Asunto: 3er Trimestre

Buenas tardes Elena

Atendiendo la normatividad adjunto al presente la información correspondiente al Tercer Trimestre 2022, del seguimiento Financiero de Ingresos y Egresos, de la Cuenta Pública, así como la evaluación programática de esta universidad, expresados en formatos previamente establecidos para este fin.

Reciba un Cordial Saludo



Lic. Eduardo Bojórquez Beltran

Jefe de Departamento de Programación y Presupuesto

☎ 631-311-1830 Ext. 1009

✉ ebojorquez@utnogales.edu.mx

🌐 www.utnogales.edu.mx



Universidad Tecnológica de Nogales, Sonora
Estado de Situación Financiera
Al 30 de septiembre de 2022
(Cifras en Pesos)

ETCA-I-01

INFORME TRIMESTRAL: Tercer

ACTIVO	2022	2021	PASIVO	2022	2021
Activo Circulante			Pasivo Circulante		
Efectivo y Equivalentes	10,581,947.23	11,885,694.94	Cuentas por Pagar a Corto Plazo	1,636,315.34	4,672,612.83
Derechos a Recibir Efectivo o Equivalentes	1,225,437.22	92,473.92	Documentos por Pagar a Corto Plazo	-	-
Derechos a Recibir Bienes o Servicios	-	-	Porción a Corto Plazo de la Deuda Pública a Largo Plazo	-	-
Inventarios	-	-	Titulos y Valores a Corto Plazo	-	-
Almacenes	-	-	Pasivos Diferidos a Corto Plazo	-	-
Estimación por Pérdida o Deterioro de Activos Circulantes	-	-	Fondos y Bienes de Terceros en Garantía y/o Administración a Corto Plazo	-	-
Otros Activos Circulantes	-	-	Provisiones a Corto Plazo	-	-
			Otros Pasivos a Corto Plazo	806,653.56	1,108,797.27
Total de Activos Circulantes	11,807,384.45	11,978,168.86	Total de Pasivos Circulantes	2,442,968.90	5,781,410.10
Activo No Circulante			Pasivo No Circulante		
Inversiones Financieras a Largo Plazo	-	-	Cuentas por Pagar a Largo Plazo	-	-
Derechos a Recibir Efectivo o Equivalentes a Largo Plazo	-	-	Documentos por Pagar a Largo Plazo	-	-
Bienes Inmuebles, Infraestructura y Construcciones en Proceso	101,554,186.90	101,554,186.90	Deuda Pública a Largo Plazo	-	-
Bienes Muebles	77,872,478.12	77,794,734.32	Pasivos Diferidos a Largo Plazo	-	-
Activos Intangibles	5,027,548.53	5,027,548.53	Fondos y Bienes de Terceros en Garantía y/o en Administración a Largo Plazo	-	-
Depreciación, Deterioro y Amortización Acumulada de Bienes	- 111,813,708.36	- 106,407,665.27	Provisiones a Largo Plazo	-	-
Activos Diferidos	68,236.00	68,236.00			
Estimación por Pérdida o Deterioro de Activos no Circulantes	-	-			
Otros Activos no Circulantes	-	-			
Total de Activos No Circulantes	72,708,741.19	78,037,040.48	Total de Pasivos No Circulantes	-	-
Total de Activos	84,516,125.64	90,015,209.34	Total de Pasivo	2,442,968.90	5,781,410.10
			Hacienda Pública/Patrimonio		
			Hacienda Pública/Patrimonio Contribuido	154,069,166.61	154,069,166.61
			Aportaciones	-	-
			Donaciones de Capital	154,069,166.61	154,069,166.61
			Actualización de la Hacienda Pública/Patrimonio		
			Hacienda Pública/Patrimonio Generado	- 71,996,009.87	- 69,835,367.37
			Resultados del Ejercicio (Ahorro/ Desahorro)	- 1,550,622.20	- 2,071,846.62
			Resultados de Ejercicios Anteriores	2,784,936.12	5,466,803.04
			Revalúos	-	-
			Reservas	-	-
			Rectificaciones de Resultados de Ejercicios Anteriores	- 73,230,323.79	- 73,230,323.79
			Exceso o Insuficiencia en la Actualización de la Hacienda Pública/Patrimonio	-	-
			Resultado por Posición Monetaria	-	-
			Resultado por Tenencia de Activos no Monetarios	-	-
			Total Hacienda Pública/Patrimonio	82,073,156.74	84,233,799.24
			Total de Pasivo y Hacienda Pública/Patrimonio	84,516,125.64	90,015,209.34

"Bajo protesta de decir verdad declaramos que los Estados Financieros y sus Notas, son razonablemente correctos y son responsabilidad del emisor"

L.C. Eduardo Bojórquez Beltrán

Jefe de Departamento de Programación y Presupuesto

Mtro. Cuauhtémoc Martínez Siraitare
Rector

Universidad Tecnológica de Nogales, Sonora
 Estado de Situación Financiera - Detallado - LDF
 Al 31 de diciembre de 2021 y al 30 de septiembre de 2022 (b)


ETCA-I-02

INFORME TRIMESTRAL: Tercer

(PESOS)

Concepto (c)	2,022	31 de diciembre de 2021	Concepto (c)	2,022	31 de diciembre de 2021
ACTIVO			PASIVO		
Activo Circulante			Activo Circulante		
a. Efectivo y Equivalentes (a=a1+a2+a3+a4+a5+a6+a7)	10,561,947	11,885,694.94	a. Cuentas por Pagar a Corto Plazo (a=a1+a2+a3+a4+a5+a6+a7+a8+a9)	1,636,315	4,672,612.83
a1) Efectivo	3,000	3,000.00	a1) Servicios Personales por Pagar a Corto Plazo	0	1,057,843.71
a2) Bancos/Tesorería	5,863,954	2,157,580.83	a2) Proveedores por Pagar a Corto Plazo	40,000	239,542.00
a3) Bancos/Dependencias y Otros	0	-	a3) Contratistas por Obras Públicas por Pagar a Corto Plazo	0	-
a4) Inversiones Temporales (Hasta 3 meses)	4,714,993	9,725,114.11	a4) Participaciones y Aportaciones por Pagar a Corto Plazo	0	-
a5) Fondos con Afectación Específica	0	-	a5) Transferencias Otorgadas por Pagar a Corto Plazo	0	-
a6) Depósitos de Fondos de Terceros en Garantía y/o Administración	0	-	a6) Intereses, Comisiones y Otros Gastos de la Deuda Pública por Pagar a Corto Plazo	0	-
a7) Otros Efectivos y Equivalentes	0	-	a7) Retenciones y Contribuciones por Pagar a Corto Plazo	1,596,315	3,375,227.12
b. Derechos a Recibir Efectivo o Equivalentes (b=b1+b2+b3+b4+b5+b6+b7)	1,225,437	92,473.92	a8) Devoluciones de la Ley de Ingresos por Pagar a Corto Plazo	0	-
b1) Inversiones Financieras de Corto Plazo	0	-	a9) Otras Cuentas por Pagar a Corto Plazo	0	-
b2) Cuentas por Cobrar a Corto Plazo	0	-	b. Documentos por Pagar a Corto Plazo (b=b1+b2+b3)	0	-
b3) Deudores Diversos por Cobrar a Corto Plazo	1,225,437	92,473.92	b1) Documentos Comerciales por Pagar a Corto Plazo	0	-
b4) Ingresos por Recuperar a Corto Plazo	0	-	b2) Documentos con Contratistas por Obras Públicas por Pagar a Corto Plazo	0	-
b5) Deudores por Anticipos de la Tesorería a Corto Plazo	0	-	b3) Otros Documentos por Pagar a Corto Plazo	0	-
b6) Préstamos Otorgados a Corto Plazo	0	-	c. Porción a Corto Plazo de la Deuda Pública a Largo Plazo (c=c1+c2)	0	-
b7) Otros Derechos a Recibir Efectivo o Equivalentes a Corto Plazo	0	-	c1) Porción a Corto Plazo de la Deuda Pública	0	-
c. Derechos a Recibir Bienes o Servicios (c=c1+c2+c3+c4+c5)	0	-	c2) Porción a Corto Plazo de Arrendamiento Financiero	0	-
c1) Anticipo a Proveedores por Adquisición de Bienes y Prestación de Servicios a Corto Plazo	0	-	d. Títulos y Valores a Corto Plazo	0	-
c2) Anticipo a Proveedores por Adquisición de Bienes Inmuebles y Muebles a Corto Plazo	0	-	e. Pasivos Diferidos a Corto Plazo (e=e1+e2+e3)	0	-
c3) Anticipo a Proveedores por Adquisición de Bienes Intangibles a Corto Plazo	0	-	e1) Ingresos Cobrados por Adelantado a Corto Plazo	0	-
c4) Anticipo a Contratistas por Obras Públicas a Corto Plazo	0	-	e2) Intereses Cobrados por Adelantado a Corto Plazo	0	-
c5) Otros Derechos a Recibir Bienes o Servicios a Corto Plazo	0	-	e3) Otros Pasivos Diferidos a Corto Plazo	0	-
d. Inventarios (d=d1+d2+d3+d4+d5)	0	-	f. Fondos y Bienes de Terceros en Garantía y/o Administración a Corto Plazo (f=f1+f2+f3+f4+f5+f6)	0	-
d1) Inventario de Mercancías para Venta	0	-	f1) Fondos en Garantía a Corto Plazo	0	-
d2) Inventario de Mercancías Terminadas	0	-	f2) Fondos en Administración a Corto Plazo	0	-
d3) Inventario de Mercancías en Proceso de Elaboración	0	-	f3) Fondos Contingentes a Corto Plazo	0	-
d4) Inventario de Materias Primas, Materiales y Suministros para Producción	0	-	f4) Fondos de Fideicomisos, Mandatos y Contratos Análogos a Corto Plazo	0	-
d5) Bienes en Tránsito	0	-	f5) Otros Fondos de Terceros en Garantía y/o Administración a Corto Plazo	0	-
e. Almacenes	0	-	f6) Valores y Bienes en Garantía a Corto Plazo	0	-

Concepto (c)	2,022	31 de diciembre de 2021	Concepto (c)	2,022	31 de diciembre de 2021
f. Estimación por Pérdida o Deterioro de Activos Circulantes (f=f1+f2)	0	-	g. Provisiones a Corto Plazo (g=g1+g2+g3)	0	-
f1) Estimaciones para Cuentas Incobrables por Derechos a Recibir Efectivo o Equivalentes	0	-	g1) Provisión para Demandas y Juicios a Corto Plazo	0	-
f2) Estimación por Deterioro de Inventarios	0	-	g2) Provisión para Contingencias a Corto Plazo	0	-
g. Otros Activos Circulantes (g=g1+g2+g3+g4)	0	-	g3) Otras Provisiones a Corto Plazo	0	-
g1) Valores en Garantía	0	-	h. Otros Pasivos a Corto Plazo (h=h1+h2+h3)	806,654	1,108,797.27
g2) Bienes en Garantía (excluye depósitos de fondos)	0	-	h1) Ingresos por Clasificar	457,572	916,237.50
g3) Bienes Derivados de Embargos, Decomisos, Aseguramientos y Dación en Pago	0	-	h2) Recaudación por Participar	-	-
g4) Adquisición con Fondos de Terceros	0	-	h3) Otros Pasivos Circulantes	349,081	192,559.77
IA. Total de Activos Circulantes (IA = a + b + c + d + e + f + g)	11,807,384	11,978,168.86	IIA. Total de Pasivos Circulantes (IIA = a + b + c + d + e + f + g + h)	2,442,969	5,781,410.10
Activo No Circulante			Pasivo No Circulante		
a. Inversiones Financieras a Largo Plazo	0	-	a. Cuentas por Pagar a Largo Plazo	0	-
b. Derechos a Recibir Efectivo o Equivalentes a Largo Plazo	0	-	b. Documentos por Pagar a Largo Plazo	0	-
c. Bienes Inmuebles, Infraestructura y Construcciones en Proceso	101,554,187	101,554,186.90	c. Deuda Pública a Largo Plazo	0	-
d. Bienes Muebles	77,872,478	77,794,734.32	d. Pasivos Diferidos a Largo Plazo	0	-
e. Activos Intangibles	5,027,549	5,027,548.53	e. Fondos y Bienes de Terceros en Garantía y/o en Administración a Largo Plazo	0	-
f. Depreciación, Deterioro y Amortización Acumulada de Bienes	-111,813,708	106,407,665.27	f. Provisiones a Largo Plazo	0	-
g. Activos Diferidos	68,236	68,236.00	IIIB. Total de Pasivos No Circulantes (IIIB=a + b + c + d + e + f)	0	-
h. Estimación por Pérdida o Deterioro de Activos no Circulantes	0	-			
i. Otros Activos no Circulantes	0	-			
IB. Total de Activos No Circulantes (IB = a + b + c + d + e + f + g + h + i)	72,708,742	78,037,040.48	II. Total del Pasivo (II = IIA + IIIB)	2,442,969	5,781,410.10
I. Total del Activo (I = IA + IB)	84,516,126	90,015,209.34	HACIENDA PÚBLICA/PATRIMONIO	154,069,167	154,069,166.61
			IIIA. Hacienda Pública/Patrimonio Contribuido (IIIA = a + b + c)	0	-
			a. Aportaciones	154,069,167	154,069,166.61
			b. Donaciones de Capital	0	-
			c. Actualización de la Hacienda Pública/Patrimonio	0	-
			IIIB. Hacienda Pública/Patrimonio Generado (IIIB = a + b + c + d + e)	-71,996,010	69,835,367.37
			a. Resultados del Ejercicio (Ahorro/ Desahorro)	-1,550,622	2,071,846.62
			b. Resultados de Ejercicios Anteriores	2,784,936	5,466,803.04
			c. Revalúos	0	-
			d. Reservas	0	-
			e. Rectificaciones de Resultados de Ejercicios Anteriores	-73,230,324	73,230,323.79
			IIIC. Exceso o Insuficiencia en la Actualización de la Hacienda Pública/Patrimonio (IIIC=a+b)	0	-
			a. Resultado por Posición Monetaria	0	-
			b. Resultado por Tenencia de Activos no Monetarios	0	-
			III. Total Hacienda Pública/Patrimonio (III = IIIA + IIIB + IIIC)	82,073,157	84,233,799.24
			IV. Total del Pasivo y Hacienda Pública/Patrimonio (IV =III+II)	84,516,126	90,015,209.34


L.C. Eduardo Bojórquez Beltrán
Jefe de Departamento de Programación y Presupuesto


Mtro. Cuauhtémoc Martínez Siraítare
Rector

	2022	2021
INGRESOS Y OTROS BENEFICIOS		
Ingresos de Gestión	7,943,143.26	3,444,836.50
Impuestos	-	-
Cuotas y Aportaciones de Seguridad Social	-	-
Contribuciones de Mejoras	-	-
Derechos	-	-
Productos	279,581.49	104,787.68
Aprovechamientos	-	-
Ingresos por Venta de Bienes y Prestación de Servicios	7,663,561.77	3,340,048.82
Participaciones, Aportaciones, Convenios, Incentivos Derivados de la Colaboración Fiscal, Fondos Distintos de Aportaciones, Transferencias, Asignaciones, Subsidios y Subvenciones, y Pensiones y Jubilaciones	65,638,813.18	86,004,835.36
Participaciones, Aportaciones, Convenios, Incentivos Derivados de la Colaboración Fiscal y Fondos Distintos de Aportaciones	-	-
Transferencias, Asignaciones, Subsidios y Subvenciones, y Pensiones y Jubilaciones	65,638,813.18	86,004,835.36
Otros Ingresos y Beneficios	-	-
Ingresos Financieros	-	-
Incremento por Variación de Inventarios	-	-
Disminución del Exceso de Estimaciones por Pérdida o Deterioro u Obsolescencia	-	-
Disminución del Exceso de Provisiones	-	-
Otros Ingresos y Beneficios Varios	-	-
Total de Ingresos y Otros Beneficios	73,581,956.44	89,449,671.86
GASTOS Y OTRAS PÉRDIDAS		
Gastos de Funcionamiento	69,726,535.55	37,924,825.66
Servicios Personales	62,610,695.97	34,623,701.76
Materiales y Suministros	822,191.72	420,929.47
Servicios Generales	6,293,647.86	2,880,194.43
Transferencias, Asignaciones, Subsidios y Otras Ayudas	-	-
Transferencias Internas y Asignaciones al Sector Público	-	-
Transferencias al Resto del Sector Público	-	-
Subsidios y Subvenciones	-	-
Ayudas Sociales	-	-
Pensiones y Jubilaciones	-	-
Transferencias a Fideicomisos, Mandatos y Contratos Análogos	-	-
Transferencias a la Seguridad Social	-	-
Donativos	-	-
Transferencias al Exterior	-	-
Participaciones y Aportaciones	-	-
Participaciones	-	-
Aportaciones	-	-
Convenios	-	-
Intereses, Comisiones y Otros Gastos de la Deuda Pública	-	-
Intereses de la Deuda Pública	-	-
Comisiones de la Deuda Pública	-	-
Gastos de la Deuda Pública	-	-
Costo por Coberturas	-	-
Apoyos Financieros	-	-
Otros Gastos y Pérdidas Extraordinarias	5,406,043.09	1,367,583.86
Estimaciones, Depreciaciones, Deterioros, Obsolescencia y Amortizaciones	5,406,043.09	1,367,583.86
Provisiones	-	-
Disminución de Inventarios	-	-
Aumento por Insuficiencia de Estimaciones por Pérdida o Deterioro u Obsolescencia	-	-
Aumento por Insuficiencia de Provisiones	-	-
Otros Gastos	-	-
Inversión Pública	-	-
Inversión Pública no Capitalizable	-	-
Total de Gastos y Otras Pérdidas	75,132,578.64	39,292,409.52
Resultados del Ejercicio (Ahorro/Desahorro)	- 1,550,622.20	50,157,262.34

Bajo protesta de decir verdad declaramos que los Estados Financieros y sus Notas, son razonablemente correctos y son responsabilidad del emisor

L.C. Eduardo Bojórquez Beltrán
Jefe de Departamento de Programación y Presupuesto

Mtro. Cuauhtémoc Martínez Siraitare
Rector

Universidad Tecnológica de Nogales, Sonora
 Estado de Variación en la Hacienda Pública
 Del 01 de enero al 30 de septiembre de 2022

ETCA-I-04

INFORME TRIMESTRAL: Tercer

(Cifras en Pesos)

Concepto	Hacienda Pública / Patrimonio Contribuido	Hacienda Pública / Patrimonio Generado de Ejercicios Anteriores	Hacienda Pública / Patrimonio Generado del Ejercicio	Exceso o Insuficiencia en la Actualización de la Hacienda Pública / Patrimonio	Total
Hacienda Pública / Patrimonio Contribuido Neto de 2021	154,069,166.61				154,069,166.61
Aportaciones					-
Donaciones de Capital	154,069,166.61				154,069,166.61
Actualización de la Hacienda Pública/Patrimonio					
Hacienda Pública / Patrimonio Generado Neto de 2021		67,763,520.75	2,071,846.62		69,835,367.37
Resultados del Ejercicio (Ahorro/Desahorro)			2,071,846.62		2,071,846.62
Resultados de Ejercicios Anteriores		5,466,803.04			5,466,803.04
Revalúos					-
Reservas					-
Rectificaciones de Resultados de Ejercicios Anteriores		73,230,323.79			73,230,323.79
Exceso o Insuficiencia en la Actualización de la Hacienda Pública / Patrimonio Neto de 2021					-
Resultado por Posición Monetaria					-
Resultado por Tenencia de Activos no Monetarios					-
Hacienda Pública / Patrimonio Neto Final de 2021	154,069,166.61	67,763,520.75	2,071,846.62		84,233,799.24
Cambios en la Hacienda Pública / Patrimonio Contribuido Neto de 2022					-
Aportaciones					-
Donaciones de Capital					-
Actualización de la Hacienda Pública/Patrimonio					-
Variaciones de la Hacienda Pública / Patrimonio Generado Neto de 2022		2,681,866.92	521,224.42		2,160,642.50
Resultados del Ejercicio (Ahorro/Desahorro)			1,550,622.20		1,550,622.20
Resultados de Ejercicios Anteriores		2,681,866.92	2,071,846.62		610,020.30
Revalúos					-
Reservas					-
Rectificaciones de Resultados de Ejercicios Anteriores					-
Cambios en el Exceso o Insuficiencia en la Actualización de la Hacienda Pública / Patrimonio Neto de 2022					-
Resultado por Posición Monetaria					-
Resultado por Tenencia de Activos no Monetarios					-
Hacienda Pública / Patrimonio Neto Final de 2022	154,069,166.61	70,445,387.67	1,550,622.20		82,073,156.74

Bajo protesta de decir verdad declaramos que los Estados Financieros y sus notas, son razonablemente correctos y son responsabilidad del emisor

L.C. Eduardo Bojórquez Beltrán
 Jefe de Departamento de Programación y Presupuesto

Mtro. Cuauhtémoc Martínez Siraitare
 Rector

Universidad Tecnológica de Nogales, Sonora
 Estado de Cambios en la Situación Financiera
 Del 01 de enero al 30 de septiembre de 2022
 (Cifras en Pesos)

ETCA-I-05

INFORME TRIMESTRAL: Tercer

	Origen	Aplicación
Activo	6,709,790.80	1,210,707.10
Activo Circulante	1,303,747.71	1,132,963.30
Efectivo y Equivalentes	1,303,747.71	
Derechos a Recibir Efectivo o Equivalentes	0.00	1,132,963.30
Derechos a Recibir Bienes o Servicios		
Inventarios		
Almacenes		
Estimación por Pérdida o Deterioro de Activos Circulantes		
Otros Activos Circulantes		
Activo No Circulante	5,406,043.09	77,743.80
Inversiones Financieras a Largo Plazo		
Derechos a Recibir Efectivo o Equivalentes a Largo Plazo		
Bienes Inmuebles, Infraestructura y Construcciones en Proceso		
Bienes Muebles		77,743.80
Activos Intangibles		
Depreciación, Deterioro y Amortización Acumulada de Bienes	5,406,043.09	
Activos Diferidos		
Estimación por Pérdida o Deterioro de Activos no Circulantes		
Otros Activos no Circulantes		
Pasivo	0.00	3,338,441.20
Pasivo Circulante	0.00	3,338,441.20
Cuentas por Pagar a Corto Plazo		3,036,297.49
Documentos por Pagar a Corto Plazo		
Porción a Corto Plazo de la Deuda Pública a Largo Plazo		
Títulos y Valores a Corto Plazo		
Pasivos Diferidos a Corto Plazo		
Fondos y Bienes de Terceros en Garantía y/o Administración a Corto Plazo		
Provisiones a Corto Plazo		
Otros Pasivos a Corto Plazo		302,143.71
Pasivo No Circulante	0.00	0.00
Cuentas por Pagar a Largo Plazo		
Documentos por Pagar a Largo Plazo		
Deuda Pública a Largo Plazo		
Pasivos Diferidos a Largo Plazo		
Fondos y Bienes de Terceros en Garantía y/o en Administración a Largo Plazo		
Provisiones a Largo Plazo		
HACIENDA PUBLICA/PATRIMONIO	521,224.42	2,681,866.92
Hacienda Pública/Patrimonio Contribuido	0.00	0.00
Aportaciones		
Donaciones de Capital		
Actualización de la Hacienda Pública/Patrimonio		
Hacienda Pública/Patrimonio Generado	521,224.42	2,681,866.92
Resultados del Ejercicio (Ahorro/ Desahorro)	521,224.42	
Resultados de Ejercicios Anteriores		2,681,866.92
Revalúos		
Reservas		
Rectificaciones de Resultados de Ejercicios Anteriores		
Excesos o Insuficiencia en la Actualización de la Hacienda Pública/Patrimonio	0.00	0.00
Resultado por Posición Monetaria		
Resultado por Tenencia de Activos no Monetarios		

Bajo protesta de decir verdad declaramos que los Estados Financieros y sus notas, son razonablemente correctos y son responsabilidad del emisor

L.C. Eduardo Bojórquez Beltrán

Jefe de Departamento de Programación y Presupuesto

Mtro. Cuauhtémoc Martínez Siraitare
 Rector

Estado de Flujos de Efectivo

Al 30 de septiembre de 2022

(Cifras en Pesos)

INFORME TRIMESTRAL: Tercer

Concepto	2021	2020
Flujos de Efectivo de las Actividades de Operación		
Origen	73,581,956.44	95,139,478.33
Impuestos		
Cuotas y Aportaciones de Seguridad Social		
Contribuciones de mejoras		
Derechos		
Productos	279,581.49	243,224.06
Aprovechamientos		
Ingresos por Venta de Bienes y Prestación de Servicios	7,663,561.77	8,891,418.91
Participaciones, Aportaciones, Convenios, Incentivos Derivados de la Colaboración Fiscal y Fondos Distintos de Aportaciones		
Transferencias, Asignaciones, Subsidios y Subvenciones, y Pensiones y Jubilaciones	65,638,813.18	86,004,835.36
Otros Orígenes de Operación		
Aplicación	74,807,960.35	93,423,370.58
Servicios Personales	62,610,695.97	82,878,366.26
Materiales y Suministros	822,191.72	1,215,736.30
Servicios Generales	6,293,647.86	7,262,437.85
Transferencias Internas y Asignaciones al Sector Público		
Transferencias al resto del Sector Público		
Subsidios y Subvenciones		
Ayudas Sociales		
Pensiones y Jubilaciones		
Transferencias a Fideicomisos, Mandatos y Contratos Análogos		
Transferencias a la Seguridad Social		
Donativos		
Transferencias al Exterior		
Participaciones		
Aportaciones		
Convenios		
Otras Aplicaciones de Operación	5,081,424.80	2,066,830.17
Flujos Netos de Efectivo por Actividades de Operación	-1,226,003.91	1,716,107.75
Flujos de Efectivo de las Actividades de Inversión		
Origen	0.00	0.00
Bienes Inmuebles, Infraestructura y Construcciones en Proceso		
Bienes Muebles		
Otros Orígenes de Inversión		
Aplicación	77,743.80	438,293.26
Bienes Inmuebles, Infraestructura y Construcciones en Proceso		
Bienes Muebles	77,743.80	438,293.26
Otras Aplicaciones de Inversión		
Flujos Netos de Efectivo por Actividades de Inversión	-77,743.80	-438,293.26
Flujo de Efectivo de las Actividades de Financiamiento		
Origen	0.00	0.00
Endeudamiento Neto	0.00	0.00
Interno	0.00	0.00
Externo	0.00	0.00
Otros Orígenes de Financiamiento	0.00	0.00
Aplicación	0.00	0.00
Servicios de la Deuda	0.00	0.00
Interno		
Externo		
Otras Aplicaciones de Financiamiento		
Flujos netos de Efectivo por Actividades de Financiamiento	0.00	0.00
Incremento/Disminución Neta en el Efectivo y Equivalentes al Efectivo	-1,303,747.71	1,277,814.49
Efectivo y Equivalentes al Efectivo al Inicio del Ejercicio	11,885,694.94	10,607,880.45
Efectivo y Equivalentes al Efectivo al Final del Ejercicio	10,581,947.23	11,885,694.94

Bajo protesta de decir verdad declaramos que los Estados Financieros y sus Notas, son razonablemente correctos y son responsabilidad del emisor

L.C. Eduardo Bojórquez Beltrán

Jefe de Departamento de Programación y Presupuesto

Mtro. Cuauhtémoc Martínez Siraitare

Rector

Universidad Tecnológica de Nogales, Sonora

ETCA-I-07

Estado Analítico del Activo

Del 01/enero/2022 al 30/sep/2022

(Cifras en Pesos)


INFORME TRIMESTRAL: Tercer

Concepto	Saldo Inicial 1	Cargos del Periodo 2	Abonos del Periodo 3	Saldo Final 4 (1+2-3)	Variación del Periodo (4-1)
ACTIVO	90,015,209.34	268,942,673.79	274,441,757.49	84,516,125.64	-5,499,083.70
Activo Circulante	11,978,168.86	268,864,929.99	269,035,714.40	11,807,384.45	-170,784.41
Efectivo y Equivalentes	11,885,694.94	193,364,268.94	194,668,016.65	10,581,947.23	-1,303,747.71
Derechos a Recibir Efectivo o Equivalentes	92,473.92	75,500,661.05	74,367,697.75	1,225,437.22	1,132,963.30
Derechos a Recibir Bienes o Servicios				0.00	0.00
Inventarios				0.00	0.00
Almacenes				0.00	0.00
Estimación por Pérdida o Deterioro de Activos Circulantes				0.00	0.00
Otros Activos Circulantes				0.00	0.00
Activo No Circulante	78,037,040.48	77,743.80	5,406,043.09	72,708,741.19	-5,328,299.29
Inversiones Financieras a Largo Plazo				0.00	0.00
Derechos a Recibir Efectivo o Equivalentes a Largo Plazo				0.00	0.00
Bienes Inmuebles, Infraestructura y Construcciones en Proceso	101,554,186.90			101,554,186.90	0.00
Bienes Muebles	77,794,734.32	77,743.80		77,872,478.12	77,743.80
Activos Intangibles	5,027,548.53			5,027,548.53	0.00
Depreciación, Deterioro y Amortización Acumulada de Bienes	-106,407,665.27		5,406,043.09	-111,813,708.36	-5,406,043.09
Activos Diferidos	68,236.00			68,236.00	0.00
Estimación por Pérdida o Deterioro de Activos no Circulantes				0.00	0.00
Otros Activos no Circulantes				0.00	0.00

Bajo protesta de decir verdad declaramos que los Estados Financieros y sus Notas, son razonablemente correctos y son responsabilidad del emisor


L.C. Eduardo Bojórquez Beltrán

Jefe de Departamento de Programación y Presupuesto


Mtro. Cuauhtémoc Martínez Siraitare

Rector

Universidad Tecnológica de Nogales, Sonora
 Estado Analítico de la Deuda y Otros Pasivos
 Del 01 de enero al 31 de junio de 2022


ETCA-I-08

(Cifras en Pesos)

INFORME TRIMESTRAL: Tercer

DENOMINACIÓN DE LAS DEUDAS	MONEDA DE CONTRATACIÓN	INSTITUCIÓN O PAÍS ACREEDOR	SALDO INICIAL DEL PERIODO	SALDO FINAL DEL PERIODO
DEUDA PÚBLICA				
Corto Plazo				
Deuda Interna			0.00	0.00
Instituciones de Crédito			0.00	0.00
Títulos y Valores				
Arrendamientos Financieros				
Deuda Externa			0.00	0.00
Organismos Financieros Internacionales			0.00	
Deuda Bilateral				
Títulos y Valores				
Arrendamientos Financieros				
<i>Subtotal Corto Plazo</i>			0.00	0.00
Largo Plazo				
Deuda Interna			0.00	0.00
Instituciones de Crédito				
Títulos y Valores				
Arrendamientos Financieros				
Deuda Externa			0.00	0.00
Organismos Financieros Internacionales				
Deuda Bilateral				
Títulos y Valores				
Arrendamientos Financieros				
<i>Subtotal Largo Plazo</i>			0.00	0.00
Otros Pasivos	PESOS	MEXICO	5,781,410.10	2,442,968.90
Total Deuda y Otros Pasivos			5,781,410.10	2,442,968.90

Bajo protesta de decir verdad declaramos que los Estados Financieros y sus Notas, son razonablemente correctos y son responsabilidad del emisor


 L.C. Eduardo Bojórquez Beltrán
 Jefe de Departamento de Programación y Presupuesto


 Mtro. Cuauhtémoc Martínez Siraitare
 Rector

Universidad Tecnológica de Nogales, Sonora
Informe Analítico de la Deuda Pública y Otros Pasivos - LDF
Del 01 de Enero al 30 de Septiembre de 2022

ETCA-I-09

INFORME TRIMESTRAL: Tercer

(PESOS)


Denominación de la Deuda Pública y Otros Pasivos (c)	Saldo al 31 de diciembre de 2021(d)	Disposiciones del Periodo (e)	Amortizaciones del Periodo (f)	Revaluaciones, Reclasificaciones y Otros Ajustes (g)	Saldo Final del Periodo (h) h=d+e-f+g	Pago de Intereses del Periodo (i)	Pago de Comisiones y demás costos asociados durante el Periodo (j)
1. Deuda Pública (1=A+B)							
A. Corto Plazo (A=a1+a2+a3)							
a1) Instituciones de Crédito							
a2) Títulos y Valores							
a3) Arrendamientos Financieros							
B. Largo Plazo (B=b1+b2+b3)							
b1) Instituciones de Crédito							
b2) Títulos y Valores							
b3) Arrendamientos Financieros							
2. Otros Pasivos	5,781,410.10				2,442,968.90		
3. Total de la Deuda Pública y Otros Pasivos (3=1+2)	5,781,410.10				2,442,968.90		
4. Deuda Contingente 1 (informativo)							
A. Deuda Contingente 1							
B. Deuda Contingente 2							
C. Deuda Contingente XX							
5. Valor de Instrumentos Bono Cupón Cero 2 (Informativo)							
A. Instrumento Bono Cupón Cero 1							
B. Instrumento Bono Cupón Cero 2							
C. Instrumento Bono Cupón Cero XX							

Se refiere a cualquier Financiamiento sin fuente o garantía de pago definida, que sea asumida de manera solidaria o subsidiaria por las Entidades Federativas con sus Municipios, organismos descentralizados y empresas de participación estatal mayoritaria y fideicomisos, locales o municipales, y por los Municipios con sus respectivos organismos descentralizados y empresas de participación municipal mayoritaria.
 Se refiere al valor del Bono Cupón Cero que respalda el pago de los créditos asociados al mismo (Activo).


1

2

Obligaciones a Corto Plazo (k)	Monto Contratado (l)	Plazo Pactado (m)	Tasa de Interés (n)	Comisiones y Costos Relacionados (o)	Tasa Efectiva (p)
6. Obligaciones a Corto Plazo (Informativo)					
A. Crédito 1					
B. Crédito 2					
C. Crédito XX					



L. C. Eduardo Bojórquez Beltrán
 Jefe de Departamento de Programación y Presupuesto



Mtro. Cuauhtémoc Martínez Siraitare
 Rector

Universidad Tecnológica de Nogales, Sonora
Informe Analítico de Obligaciones Diferentes de Financiamientos – LDF
Del 1 de Enero al 30 de septiembre de 2022


ETCA-I-10

INFORME TRIMESTRAL: Tercer

(PESOS)

Denominación de las Obligaciones Diferentes de Financiamiento (c)	Fecha del Contrato (d)	Fecha de inicio de operación del proyecto (e)	Fecha de vencimiento (f)	Monto de la inversión pactado (g)	Plazo pactado (h)	Monto promedio mensual del pago de la contraprestación (i)	Monto promedio mensual del pago de la contraprestación correspondiente al pago de inversión (j)	Monto pagado de la inversión actualizado al XX de XXXXXX de 2022 (l)	Monto pagado de la inversión al XX de XXXXXX de 2021 (m = g - l)
NADA QUE DECLARAR									
A. Asociaciones Público Privadas (APP's) (A=a+b+c+d)									
a) APP 1									
b) APP 2									
c) APP 3									
d) APP XX									
B. Otros Instrumentos (B=a+b+c+d)									
a) Otro Instrumento 1									
b) Otro Instrumento 2									
c) Otro Instrumento 3									
d) Otro Instrumento XX									
C. Total de Obligaciones Diferentes de Financiamiento (C=A+B)									


L.C. Eduardo Bojórquez Beltrán
Jefe de Departamento de Programación y Presupuesto


Mtro. Cuauhtémoc Martínez Siraitare
Director

A Corto Plazo

A Mediano Plazo

SE TIENE 1,460,369.74 DE PASIVO

CONTINGENTE POR DEMANDAS

LABORALES EN PROCESO

A Largo Plazo

Bajo protesta de decir verdad declaramos que los Estados Financieros y sus Notas, son razonablemente correctos y son responsabilidad del emisor


L.C. Eduardo Bojórquez Beltrán

Jefe de Departamento de Programación y Presupuesto


Mtro. Cuauhtémoc Martínez Siraitare
Rector

NOTAS A LOS ESTADOS FINANCIEROS AL 30 DE SEPTIEMBRE DE 2022

NOTAS DE DESGLOSE

1) NOTAS AL ESTADO DE SITUACION FINANCIERA.

1. La cuenta de efectivo y equivalentes se encuentra integrada por los siguientes conceptos:

Concepto	Efectivo	Bancos	Depósitos en fondos de inversión	Observaciones
Fondo fijo	3,000.00			
Bancomer		201,904.65	4,370.30	Vencimiento 1 día
Scotiabank		3,251,548.62	0.00	Vencimiento 1 día
Banorte		2,410,501.12	301,972.73	Vencimiento 1 día
Total cuentas operación	3,000.00	5,863,954.39	306,343.03	Recursos de operación
FAC 2013			0.00	Vencimiento 1 día
Apoyo Infra 2012			4,408,649.81	Vencimiento 1 día
Total cta. Programas E.		0.00	4,408,649.81	Rec. Etiquetados
TOTAL RECURSOS	3,000.00	5,863,954.39	4,714,992.84	

El rubro de efectivo corresponde a un fondo revolvente para la operación de diversos gastos de las distintas unidades administrativas en su mayoría se utiliza para compras menores. El rubro de depósitos en fondos de inversión representa remanentes de recursos presupuestales comprometidos en programas especiales como los Fondos de Apoyo a la Calidad (FAC), Programa de Desarrollo del Profesorado (PRODEP), Apoyo a la Infraestructura 2012, del Programa de Apoyo al Desarrollo de la Educación Superior.

El saldo de la cuenta Fondo de apoyo a la Calidad 2013, se retiró de inversión para reintegrar el recurso a la Tesorería de la Federación, por un monto de \$3, 243,388.73, y está en la cuenta 2585758 de ScotiaBank, esperando la línea de captura para su devolución.

La cuenta de derechos a recibir efectivo o equivalentes se encuentra integrada de la siguiente manera;

Concepto	Importe	Vencimiento
Deudores Diversos por cobrar	1,225,437.22	Menor a 30 días
Total	1,225,437.22	

En el concepto de cuentas por cobrar se tiene un saldo de \$218,007.50, por créditos pendientes de cobro de cursos y colegiaturas, y 10,104.72 son gastos por comprobar.

Se pagó erróneamente una partida ante el SAT, y está en trámite su devolución el pago de lo indebido, el cual se espera recibir a principios de noviembre de este año, el monto sujeto a trámite es de \$997,325.00.

Bienes inmuebles, infraestructura y construcciones en proceso se integra como sigue:

Bienes inmuebles, infraestructura (a costo de adquisición)	Importe	Método de depreciación (vida útil) y tasas dep.
Terrenos	1,246,977.83	3.3%
Edificios no habitacionales	100,307,209.07	3.3%
Construcciones en proceso		
Otros bienes inmuebles		
Total	101,554,186.90	

Representan los bienes inmuebles propiedad de la Institución, terrenos, campos deportivos y edificios, están valuados a costo adquisición.

Bienes muebles se integra de la siguiente manera:

Bienes muebles	Importe	Método de depreciación (vida útil) y tasas dep.
Muebles de oficina y Estantería	6,652,689.21	10%
Equipo de Cómputo y Tecnologías de la información	23,626,534.11	33.3%
Otros Mobiliarios y equipo de administración	810,841.37	10%
Mobiliario y equipo para escuelas, laboratorios y talleres	10,975,912.42	10%
Equipos y Aparatos Audiovisuales	1,008,193.46	10%
Otros Mobiliarios y Equipo Educativo Recreativo	24,400,749.82	10%
Cámaras Fotográficas y de Video	52,877.31	10%
Equipo e instrumental médico y de laboratorio	66,908.80	10%
Equipo de transporte	2,571,741.00	25%
Otros Equipos de transporte	856,656.52	25%
Equipos de Comunicación y Telecomunicación	13,882.45	10%
Herramientas y Maquinas-Herramientas	4,282,891.29	10%
Maquinaria y Equipo Industrial	2,102,036.25	10%
Sistemas Aire/Acondicionado	7,410.10	
Herramientas	46,359.26	10%
Obras de Arte y objetos valiosos	396,794.75	Sin depreciación
Total	77,872,478.12	

Incluye los bienes de activo fijo adquiridos por la institución y los que le fueron donados.

Activos tangibles se encuentra integrado como sigue:

Activos intangibles	Importe	Método de depreciación (vida útil) y tasas dep.
Licencias informáticas	5,027,548.53	33.3%
Total	5,027,548.53	

Este importe está representado por las licencias propiedad de la institución de software.

La cuenta activos diferidos se integra de la siguiente manera:

Activos diferidos	Importe	Método de depreciación (vida útil) y tasas dep
Otros activos diferidos	68,236.00	Sin depreciación
Total	68,236.00	

Son Depósitos en garantía de Comisión Federal de Electricidad.

La depreciación acumulada de bienes muebles e inmuebles se aplica desde el año 1998 hasta el año 2022, y su importe es de \$111, 813,708.36

2. Cuentas por pagar a corto plazo integrada por los siguientes conceptos:

Cuentas por pagar a corto plazo	Importe	Vencimiento
Retenciones y contribuciones por pagar	1,596,315.34	Menor 30 días
Pasivo proveedores	40,000.00	Menor 210 días
Total	1,636,315.34	

Está representado por retenciones de impuestos del mes de agosto 2022, aportaciones ahorro solidario, cuotas de SAR-ISSSTE, 4to bim 2022 y adeudos a proveedores de servicios.

Otros pasivos a corto plazo:

Otros pasivos a corto plazo	Importe	Vencimiento
Otros pasivos circulantes	806,653.56	Menor 30 Días
Total	806,653.56	

Los otros pasivos circulantes son: colegiaturas pendientes de facturar, por un monto de \$457,572.14, y retenciones de, ahorro solidario, ISSSTE, y retenciones cuotas sindicales por un monto de \$349,081.42

Hacienda pública/patrimonio contribuido se integra por los siguientes conceptos:

Hacienda pública/patrimonio	Importe
Donaciones de Capital (Activo Fijo)	154,069,165.61
Resultado de Ejercicios Anteriores (Depreciaciones)	(73,230,323.79)
Resultado de ejercicios anteriores 2013	14,557,214.53
Resultado de ejercicios anteriores 2014	(3,435,709.01)
Resultado del ejercicio 2015 Desahorro	(3,007,041.34)
Resultado del ejercicio 2016 ahorro	3,883,417.01
Resultado del ejercicio 2017	1,315,893.58
Resultado del ejercicio 2018	(1,022,141.01)
Resultado del ejercicio 2019	(1,876,596.88)
Resultado del ejercicio 2020	(4,948,233.84)
Resultado del ejercicio 2021	(2,681,866.92)
Resultado del ejercicio	(1,550,622.20)
Total	82,073,156.74

En razón de nueva política de registro de la Contabilidad Gubernamental para reconocer la depreciación del Activo Fijo, se registró en Resultado de ejercicios anteriores las depreciaciones en negativo por un monto de \$73, 230,323.79, que corresponden a la Adquisición de Activos desde la fecha de creación de la Universidad hasta el 31 de diciembre de 2012. A este monto se descuentan \$334,900.00 por baja de 2 vehículos por incosteable su reparación en el año 2016.

Se reintegró el remanente del subsidio federal del año 2020, con afectación a resultado de ejercicios anteriores, por un monto de \$332,704.32, autorizado en reunión de Consejo Directivo del 11 de febrero 2021.

Se reintegró el recurso PRODEP federal del año 2020, por \$95,000.00 y \$334.00 de su rendimiento del año 2021.

Se reintegró subsidio federal 2021 por un monto de \$16,508.96.

Se reintegró un remanente de subsidio estatal de \$1,367.42

Se reintegró remanente del Programa de Desarrollo del Profesorado (PRODEP), por un monto de \$592,143.92 pesos.

El estado de los bienes inmuebles es bueno.

En este ejercicio se han recibido \$18, 171,352.64 en equipamiento por parte del ISIE para el laboratorio de Aeronáutica.

El estado de los bienes muebles es **regular por su antigüedad**.

El otro concepto es el resultado del ejercicio 2013 por la cantidad de 14, 557,214.53 el cual se integra por los siguientes conceptos:

Resultado del ejercicio 2013	Importe
Remanente de recursos de Apoyo a la Calidad 2010	151,658.03
Remanente de recursos de Apoyo a la Calidad 2011	287,489.61
Remanente de recursos de Apoyo a la Calidad 2012	3,013,442.91
Remanente de recursos de Apoyo a la Calidad 2013	2,562,391.87
Remanente de recursos de Apoyo a la Infraestructura 2012	7,823,031.56
Remanente recursos PROMEP	63,469.11
Remanente recursos PADES	33,108.20
Remanente recursos FADOES	4,090.10
Remanente recursos Propios 2013	44,501.41
Adquisición de Activos Fijos solo afectados presupuestalmente	574,031.73
Total	14,557,214.53

De este saldo \$13, 938,681.39, corresponden a programas especiales, de los cuales ya se ejerció \$8, 306,513.45 al 31 de diciembre 2021.

De los programas de años anteriores se tiene un remanente a reintegrar a la Tesorería de la Federación, como a continuación se indica:

FONDO FEDERAL	Remanente años anteriores	Remanente año 2022	
Fondo de Apoyo a la Calidad 2013	\$3,168,042.25	\$75,346.48	
Fondo de Apoyo a la Infraestructura 2012	\$4,204,414.80	204,235.01	
	7,372,457.05	\$279,581.49	

2) NOTAS AL ESTADO DE ACTIVIDADES

1. Las cuentas que integran los ingresos, presentan los siguientes saldos al 30 de septiembre de 2022

Ingresos y otros beneficios	Importe
Productos (Rendimiento cuentas programas especiales)	279,581.49
Ingresos por venta de bienes y servicios (colegiaturas)	7,663,561.77
Subsidios y Subvenciones	65,638,813.18
Total	73,581,956.44

La cuenta de Productos contiene el rendimiento de cuentas de programas especiales, las colegiaturas representan el 87.53% de los ingresos propios, y los otros corresponden a arrendamientos de espacios en la Universidad, y rendimientos de cuentas bancarias de la Universidad.

Las participaciones y aportaciones corresponden al presupuesto Estatal y Federal de operación.

2 b) Notas al Estado de Variación en la Hacienda Publica

Se traspasó de Resultado del Ejercicio a Resultado de Ejercicios anteriores la depreciación de ejercicios anteriores a 2013 por un monto de \$73, 230,323.79 a la cuenta de rectificaciones de resultados anteriores por cambio de política contable, a los cuales se le aplicó política contable para reconocer los efectos de la depreciación en los bienes de la Universidad según oficio SH-1995/2018.

Se traspasó el resultado del ejercicio 2021 (desahorro), a Resultados del Ejercicios anteriores por un monto de \$2, 071,846.62, y se reintegró a la Tesorería de la Federación el remanente federal del año 2021 por un monto de \$16,508.96, se reintegró al Gobierno del Estado de Sonora, un remanente de subsidio estatal de \$1,367.42, y por último se reintegró recursos PRODEP por un monto de \$592,143.92, dando un total de desahorro de \$2, 681,866.92.

El resultado del ejercicio del año 2022 es desahorro por 1, 550,622.20

3 c) Notas al Estado de Flujos de Efectivo

Concepto	2022	2021
Fondo fijo	3,000.00	3,000.00
Bancomer	206,274.95	2,805,482.32
Scotiabank	3,251,548.62	686,259.13
Banorte	2,712,473.85	342,880.19
Total cuentas operación	6,173,297.42	3,834,621.64
Inversión FAC 2013	0.00	3,251,514.00
Inversión Apoyo Infra 2012	4,408,649.81	4,204,414.80
Total cuentas Programas Especiales	4,408,649.81	8,048,073.30
TOTAL RECURSOS	10,581,947.23	11,885,694.94

Conciliación de los flujos de efectivo Netos de las actividades de operación y la cuenta de Ahorro/Desahorro antes de Rubros Extraordinarios del 01 de enero al 30 de septiembre 2022

Conceptos		2022	2021
Resultado del ejercicio 2022		(1,550,622.20)	(2,071,846.62)
Depreciación	(+)	5,406,043.09	6,934,745.30
disminución activo	(+)	0	0.00
Aumento pasivo	(+)	89,526,499.43	123,575,027.97
Disminución ctas por cobrar	(+)	785,741.31	314,994.90
Incremento patrimonio	(+)		18,171,353.64
Incremento activo	(-)	77,743.80	18,603,122.35
Disminución pasivo	(-)	92,864,940.63	123,641,605.71
Disminución Patrimonio	(-)	610,020.30	3,053,864.79
Aumento ctas por cobrar	(-)	1,918,704.61	347,867.85
Aumento/Disminución efectivo y bancos		(1,303,747.71)	1,277,814.49

Nota: La conciliación año 2021 es del 01 de enero al 31 de diciembre 2021.

Conciliación entre los Egresos Presupuestarios y los Gastos Contables del 01 al 30 de septiembre 2022

1.-TOTAL DE EGRESOS PRESUPUESTARIOS	\$69,804,279.35
2. MENOS EGRESOS PRESUPUESTARIOS NO CONTABLES	\$77,743.80
2.1 MATERIAS PRIMAS Y MATERIALES DE PRODUCCIÓN Y COMERCIALIZACIÓN	\$0.00
2.2 MATERIALES Y SUMINISTROS	\$0.00
2.3 MOBILIARIO Y EQUIPO DE ADMINISTRACION	\$77,743.80
2.4 MOBILIARIO Y EQUIPO EDUCACIONAL Y RECREATIVO	\$0.00
2.5 EQUIPO E INSTRUMENTAL MEDICO Y DE LABORATORIO	\$0.00
2.6 VEHICULOS Y EQUIPO DE TRANSPORTE	\$0.00
2.7 EQUIPO DE DEFENSA Y SEGURIDAD	\$0.00
2.8 MAQUINARIA, OTROS EQUIPOS Y HERRAMIENTAS	\$0.00
2.9 ACTIVOS BIOLÓGICOS	\$0.00
2.10 BIENES INMUEBLES	\$0.00
2.11 ACTIVOS INTANGIBLES	\$0.00
2.12 OBRA PUBLICA EN BIENES DE DOMINIO PUBLICO	\$0.00
2.13 OBRA PUBLICA EN BIENES PROPIOS	\$0.00
2.14 ACCIONES Y PARTICIPACIONES DE CAPITAL	\$0.00
2.15 COMPRA DE TITULOS Y VALORES	\$0.00
2.16 CONCESION DE PRESTAMOS	\$0.00
2.17 INVERSIONES EN FIDEICOMISOS, MANDATOS Y OTROS ANALOGOS	\$0.00
2.18 PROVISIONES PARA CONTINGENCIAS Y OTRAS EROGACIONES ESPECIALES	\$0.00

TRIMESTRE. Tercer

2.19 AMORTIZACION DE LA DEUDA PUBLICA	\$0.00
2.20 ADEUDOS DE EJERCICIOS FISCALES ANTERIORES (ADEFAS)	\$0.00
2.21 OTROS EGRESOS PRESUPUESTARIOS NO CONTABLES	\$0.00
3. MÁS GASTOS CONTABLES NO PRESUPUESTARIOS	\$5,406,043.09
3.1 ESTIMACIONES, DEPRECIACIONES, DETERIOROS, OBSOLESCENCIA Y AMORTIZACIONES	\$5,406,043.09
3.2 PROVISIONES	\$0.00
3.3 DISMINUCIÓN DE INVENTARIOS	\$0.00
3.4 AUMENTO POR INSUFICIENCIA DE ESTIMACIONES POR PÉRDIDA O DETERIORO U OBSOLESCENCIA	\$0.00
3.5 AUMENTO POR INSUFICIENCIA DE PROVISIONES	\$0.00
3.6 OTROS GASTOS	\$0.00
3.7 OTROS GASTOS CONTABLES NO PRESUPUESTARIOS	\$0.00
4. TOTAL DE GASTOS CONTABLES	\$75,132,578.64

CUENTAS DE ORDEN CONTABLES:

- a) Se tiene registrado en cuentas de orden los libros adquiridos por la Universidad desde su origen, y se registran por piezas, donde se tienen 6,108 piezas que conforman nuestra biblioteca.
- b) También se tienen 55 piezas de activo fijo que se tienen en comodato, consistente en sillas, mesas escritorios, que fueron prestadas por la Secretaria de Educación y Cultura desde el año 1999.
- c) Se tiene 1 demanda en proceso que dan un total de 1, 460,369.74, está en proceso de definir el monto a pagar por la institución.

CUENTAS DE ORDEN

PRESUPUESTALES:

a) **LEY DE INGRESOS**

LEY DE INGRESOS ESTIMADA	\$ 85, 672,113.40
LEY DE INGRESOS POR EJECUTAR	21, 430,358.70
MODIFICACIONES A LEY DE INGRESOS	9, 340,201.74
LEY DE INGRESOS DEVENGADAS	73, 581,956.44
LEY DE INGRESOS RECAUDADA	73, 581,956.44

b) **PRESUPUESTO DE EGRESOS**

PRESUPUESTO DE EGRESOS APROBADO	85, 672,113.40
PRESUPUESTO DE EGRESOS POR EJERCER	25, 208,035.79
PRESUPUESTO DE EGRESOS MODIFICACIONES	9, 340,201.74
PRESUPUESTO DE EGRESOS DEVENGADO	69, 804,279.35
PTO DE EGRESOS EJERCIDO PENDIENTE DE PAGO	69, 804,279.35

PRESUPUESTO DE EGRESOS PAGADO

69, 804,279.35

En el Estado de Situación Financiera se registra el acumulado de movimientos de los momentos contables devengado y ejercido, para efectos de comprobar el tránsito de un momento contable a otro. Datos que exigen las instancias revisoras del gasto.

Notas a las cuentas presupuestales:

El Gobierno Federal autorizo su presupuesto anual 2022, por un monto de \$32,416,414.00 en reunión de Consejo Directivo, y después con oficio 500/2022.094.27, se incrementó en \$1,217,934.00, quedando en \$33,634,348.00, de los cuales al mes de septiembre 2022, radico recursos por \$26,933,440.00, y 306.96 de rendimientos.

El Gobierno Estatal autorizo un presupuesto de \$53,255,699.40, integrado por \$44,870,825.40 de subsidio estatal y \$8,384,874.00 de Ingresos Propios de la Universidad, que forman parte de Gastos de operación del presupuesto Estatal, ha radicado el Gobierno Estatal \$30,583,105.44 de presupuesto normal, al mes de septiembre 2022.

El Gobierno Estatal radico \$4, 700,000.00 una ampliación para Capitulo 1000, para cubrir bono 2da parte del año 2021 e indemnizaciones.

El Gobierno Estatal ha radicado \$3, 421,960.78, para cubrir retroactivo salarial 2022 al 30 de septiembre 2022

Se recibieron recursos de Ingresos Propios por un monto de 7, 663,561.77 acumulados al mes de septiembre 2022.

Se registraron rendimientos acumulados, de programas especiales en el año 2022 por un monto de \$279,581.49

Fuente Finan.	Presupuesto Autorizado	Presupuesto radicado	Presupuesto Ejercido	Ahorro o Desahorro en relación al Radicado	Observaciones
Subsidio Federal	33,634,654.96	26,933,746.96	25,067,820.40	1,865,926.56	
Subsidio Estatal	52,992,786.18	38,705,066.22	42,486,937.39	(3,781,871.17)	
Ingresos propios	8,384,874.00	7,663,561.77	2,249,521.56	5,414,040.21	
PRODEP años anteriores					
Productos prog. especiales	0	279,581.49		279,581.49	Son rendimientos de FAC 2013, FI 2012

	95,012,315.14	73,581,956.44	69,804,279.35	3,777,677.09	
--	---------------	---------------	---------------	--------------	--

NOTAS DE GESTIÓN ADMINISTRATIVA.

1.- Introducción. -

Los Estados Financieros de la Universidad Tecnológica de Nogales, Sonora (Universidad), proveen de información financiera a sus principales usuarios, la ciudadanía, a los administradores de la Secretaría de Hacienda que integran el Poder Ejecutivo del Gobierno del Estado, a la Secretaría de Educación y Cultura, la Coordinación General de Universidades Tecnológicas y Politécnicas, y a las Entidades Fiscalizadoras, al H. Congreso del Estado de Sonora

El objetivo del presente documento es la revelación de los aspectos económicos financieros más relevantes que influyeron en las decisiones del período y que fueron considerados en la elaboración de los estados financieros para la mayor comprensión de los mismos.

De esta manera se informa y explica la respuesta de la Universidad a las condiciones relacionadas con la información financiera de cada período de gestión.

Los Estados Financieros de la Universidad Tecnológica de Nogales, Sonora, son elaborados por la Dirección de Administración y Finanzas a través del Departamento de Contabilidad y Finanzas y formulados con sustento a las disposiciones legales, normas contables y presupuestales del Estado, con avances en apego a los criterios de armonización que dicta la Ley General de Contabilidad Gubernamental y las Normas y Metodologías para la Emisión de la Información Financiera, siendo ésta una fuente de información confiable, que facilita las tareas de evaluación y fiscalización del origen de los ingresos y del destino del gasto.

2.- Panorama Económico y Financiero.

Con respecto al entorno bajo el cual se desarrollan las operaciones de la Universidad, se presentan en una etapa de apertura de ejercicio donde la programación de los recursos por parte de los Gobiernos del Estado y el Gobierno Federal, se utilizarán para incrementar la matrícula y en el desarrollo de la universidad, se finalizara la adquisición de equipamiento moderno para un mejor aprovechamiento por parte de los alumnos, con los recursos remanentes de los programas especiales que maneja la Universidad.

3.- Autorización e Historia.

a) Fecha de creación del ente.

La Universidad Tecnológica de Nogales, Sonora es un Organismo Público Descentralizado del Gobierno del Estado, con personalidad jurídica y patrimonio

propio, con el objeto de impartir e impulsar la educación Media y Superior, en los niveles de Técnico Superior Universitario (TSU) e Ingeniería.

El Gobierno del Estado de Sonora, suscribió el día 30 de abril de 1998, el convenio con la Secretaría de Educación Pública, mediante el cual ambas entidades se comprometen a crear y sostener la Universidad Tecnológica de Nogales, Sonora. Publicado el Decreto de Creación en el Boletín Oficial No. 29 Sección I Tomo CLXII de fecha jueves 8 de octubre de 1998.

b) Las principales modificaciones.

La modificación que ha presentado a la organización se dio en el ejercicio fiscal del 2009. Publicada en Boletín Oficial Tomo CLXXXIII, Número 35 Sección III de fecha 30 de abril del 2009, la cual consiste en proporcionar educación a nivel de ingeniería o licenciatura.

4.- Organización y Objeto Social.

a) Objeto Social

La Administración de la Universidad Tecnológica de Nogales, Sonora, tiene por objeto de acuerdo a lo señalado en el Decreto de Creación en su Artículo 4.- "La Universidad Tecnológica de Nogales, Sonora, tendrá por objeto impartir educación del tipo superior tecnológica, para formar profesionistas a los que se les denominará Técnico Superior Universitario, con aptitudes y conocimientos científicos y tecnológicos para aplicarlos en la solución creativa de los problemas que afectan a los sectores público, privado y social de estado y el país.

b) Atribuciones de la Universidad:

- ✓ Crear la organización administrativa que le sea conveniente y contratar los recursos humanos necesarios para su operación de conformidad con el presupuesto anual de egresos aprobado por el Consejo Directivo.
- ✓ Adoptar el modelo educativo del Sistema Nacional de Universidades Tecnológicas y Politécnicas, y la estructura orgánica básica de conformidad con los lineamientos que al efecto se expidan;
- ✓ Someter los planes y programas de estudio, así como sus adiciones o reformas a la aprobación de la autoridad correspondiente;
- ✓ Expedir certificados de estudios, títulos, diplomas, reconocimientos, distinciones especiales y otros que así se requieran, conforme a las disposiciones aplicables;
- ✓ Planear, formular y desarrollar sus programas de investigación tecnológica e impulsar ésta;
- ✓ Ajustar el calendario escolar al aprobado por la autoridad educativa competente
- ✓ Establecer los procedimientos y requisitos de acreditación y certificación de estudios, de acuerdo con las disposiciones aplicables;
- ✓ Revalidar y otorgar equivalencias de estudios de conformidad con lo establecido por la Ley General de Educación;

- ✓ Reglamentar los procedimientos de selección e ingreso de los alumnos, así como para su permanencia en la Institución;
 - ✓ Reglamentar los procedimientos de ingreso, permanencia y promoción, en su caso, del personal académico, atendiendo las recomendaciones que surjan en el seno de las instancias competentes;
 - ✓ Planear, desarrollar e impartir programas de superación y actualización académica y dirigirlos tanto a la comunidad universitaria, como a la población en general;
 - ✓ Organizar actividades culturales y deportivas que permitan a la comunidad el acceso a las diversas manifestaciones culturales;
 - ✓ Impulsar estrategias de participación y concertación con los sectores público, privado y social para la realización de actividades productivas con un alto nivel de eficiencia y sentido social;
 - ✓ Administrar libremente su patrimonio con sujeción al marco legal que le impone su carácter de Organismo Público Descentralizado; y
 - ✓ Expedir las disposiciones necesarias a fin de hacer efectivas las atribuciones que este Decreto le confiere para el cumplimiento de su objeto.
- c) Ejercicio Fiscal.
Las cifras contenidas en el Estado Financiero y que se menciona en estas notas se presenta al 30 de septiembre del 2022, y su ejercicio fiscal comprende del 1ro de enero al 31 de diciembre de cada año.
- d) Régimen Jurídico. -
- ✓ Constitución Política de los Estados Unidos Mexicanos.
 - ✓ Ley General de Contabilidad Gubernamental
 - ✓ Constitución Política del Estado Libre y Soberano de Sonora.
 - ✓ Ley Federal del Trabajo
 - ✓ Ley Orgánica del Poder Ejecutivo del Estado de sonora
 - ✓ Ley No. 54 de Responsabilidades de los Servidores Públicos del Estado y de los Municipios.
 - ✓ Ley No. 113 del Presupuesto de Egresos, Contabilidad Gubernamental y Gasto Público Estatal.
 - ✓ Ley de Adquisiciones Arrendamientos y Servicios del Sector Público.
 - ✓ Reglamento de la Ley del Presupuesto de Egresos, Contabilidad Gubernamental y Gasto Público Estatal.
 - ✓ Ley del Instituto de Seguridad y Servicios Sociales de los Trabajadores del Estado.
- e) Consideraciones fiscales del ente; revelar el tipo de contribuciones que esté obligado a pagar o retener.
La Universidad Tecnológica de Nogales, Sonora de conformidad con las leyes respectivas, no es contribuyente del Impuesto Sobre la Renta, teniendo como

obligación retener y enterar el Impuesto Sobre la Renta retenido a los trabajadores, profesionistas y arrendadores personas físicas, así como de exigir la documentación que reúna los requisitos fiscales cuando se efectúen pagos a terceros y se esté obligado a ello en los términos de la Ley del Impuesto Sobre la Renta.

Así mismo, La Universidad es contribuyente del Impuesto al Valor Agregado, mismo que es cobrado en arrendamientos, asimismo el Impuesto al Valor Agregado que le es trasladado en la adquisición de bienes y servicios, se incluye como parte del costo de adquisición de dichos bienes o como parte de una erogación realizada.

f) Estructura Organizacional Básica.

El Manual de Organización contempla la estructura Orgánica que opera la Universidad Tecnológica de Nogales, Sonora, su contenido contempla las funciones principales de las distintas áreas que conforman la estructura orgánica y tiene por Objeto establecer la Organización y las Disposiciones que rigen el funcionamiento del mismo.

g) Fideicomisos, mandatos y análogos de los cuales es fideicomitente o fiduciario.

La Universidad Tecnológica de Nogales, Sonora no se encuentra actualmente en los supuestos de este apartado.

5. **Bases para la preparación de Estados Financieros.**

a) En cumplimiento a las disposiciones emitidas de acuerdo a la LGCG, La Universidad Tecnológica de Nogales, Sonora ha venido implementando una serie de medidas tendiente a cumplir con dichas disposiciones, para lo cual se ha venido apoyando con diversas herramientas a través del uso de las tecnologías de la información, (SACG.NET de INDETEC), en la cual se han estado desarrollando cuidando que en el mismo desarrollo e implementación se apeguen a las diversas normatividades emitidas por el Consejo de Armonización Contable, de igual forma aplicando cuando así se requiere la aplicación de diversas disposiciones estatales, algunas disposiciones se encuentran aún en su implementación derivado de las mismas disposiciones emanadas por el CONAC.

Para la armonización del Sistema de Contabilidad Gubernamental la Universidad Tecnológica de Nogales, Sonora se ha visto en la necesidad de adecuar dentro de su organización interna algunos procesos, así como implementar modificaciones en los diversos sistemas que le permitan dar cumplimiento a los diversos elementos técnicos-contables, el Marco Conceptual y los Postulados Básicos de Contabilidad Gubernamental, se dispone de lista de Cuentas alineadas al plan de cuentas; clasificadores presupuestarios armonizados y las respectivas matrices de conversión.

b) La base de medición utilizada en el registro de las operaciones para la elaboración de los Estados Financieros es a Costo histórico

- c) Postulados básicos de la Contabilidad Gubernamental aprobados por la CONAC
- ✓ Sustancia Económica
- ✓ Entes Públicos
- ✓ Existencia Permanente
- ✓ Revelación Suficiente
- ✓ Importancia Relativa
- ✓ Registro e Integración Presupuestaria
- ✓ Consolidación de la Información Financiera
- ✓ Devengo Contable
- ✓ Valuación
- ✓ Dualidad Económica
- ✓ Consistencia

6. Políticas de Contabilidad Significativas

- a) En los presentes Estados Financieros no se aplica algún método para la actualización de los activos, pasivos y hacienda Pública y/o Patrimonio.
- b) La Universidad Tecnológica de Nogales, Sonora no realizo operaciones en el extranjero.
- c) Los Inventarios con que cuenta la Universidad Tecnológica de Nogales, Sonora, son únicamente activos fijos valuados a costo histórico.
- d) Los estados financieros no presentan registros de reservas.

7. Posición en Moneda Extranjera y Protección por Riesgo Cambiario: La Universidad Tecnológica de Nogales, Sonora no cuenta con operaciones en moneda extranjera, que representen algún riesgo cambiario.

8. Reporte Analítico del Activo

- a) En la hoja 2 y 3 de estas notas se informa sobre los porcentajes de depreciación, deterioro o amortización utilizados en nuestros activos fijos.
- b) A la fecha no se han cambiado los porcentajes de depreciación en ningún activo fijo.
- c) No existen gastos capitalizados en el ejercicio tanto financieros como de investigación y desarrollo.
- d) No hay inversiones financieras que generen algún riesgo por tipo de cambio o tipo de interés.
- e) La Universidad no ha construido algún inmueble que tenga que dar de alta, estas edificaciones las realiza el Instituto Sonorense de Infraestructura Educativa.
- f) No existe ninguna circunstancia que afecte los bienes de la institución, como embargo, garantías, litigios, baja en inversiones, lo único que se tiene es un juicio laboral que pudiera afectar en un futuro, sino hubiera recursos para pagar esta contingencia laboral.
- g) No hay desmantelamientos de Activos Fijos.
- h) Para una mejor administración de los activos fijos se está implementando un sistema de control de inventarios que estará listo para el año 2022.

- i) Únicamente se tienen inversiones en valores al día siguiente, como se muestra en página 1 de este reporte.
- j) No se tienen inversiones en empresas de participación mayoritaria ni minoritaria.
- k) No se tiene Patrimonio de organismos descentralizados de Control Presupuestario Indirecto.

9.- No se tienen fideicomisos, Mandatos, y análogos en este ejercicio.

10.- Reporte de Recaudación del 1 al 30 de septiembre del 2022.

CONCEPTO	Ingresos Propios	Subsidio Estatal	Subsidio Federal	Programas especiales	
Subsidio ordinario		30,583,105	26,933,440		
Subsidio extraordinario		8,121,961			
Recursos PRODEP					
Colegiaturas	6,707,373				
Arrendamientos	207,277				
Cursos	729,000				
Rendimientos	8,906		307	279,581	
Otros ingresos	11,006				
	7,663,562	38,705,066	26,933,747	279,581	

11.- Información sobre la Deuda y el Reporte analítico de la Deuda.

No aplica, no se tiene deuda documentada de ninguna índole, solo el trámite de pago de proveedores.

12.- Calificaciones otorgadas: ninguna a la fecha, no ha sido necesario calificación crediticia.

13.- Proceso de mejora:

a) Se actualizo el Sistema de Gestión de la Calidad ISO 9001:2015, donde se establecen políticas de operación de la Universidad, en cuanto la atención de los distintos clientes, como son proveedores, alumnos y empleados de la institución.

b) Se manejan políticas internas de administración, que establecen pasos para la consecución de los objetivos de la administración en cuanto a atención a alumnos, proceso de nóminas y proceso de pago a proveedores.

14.- Información por segmentos: Porque la Universidad es un solo establecimiento y las instancias gubernamentales piden la información concentrada de la universidad, no se segmentan sus operaciones.

15.- Eventos posteriores al cierre: A la fecha no hay eventos posteriores al cierre.

16.- Partes relacionadas: No se tienen partes relacionadas que ejerzan influencia sobre las decisiones financieras y operativas de la Universidad.

“Bajo protesta de decir verdad declaramos que los Estados Financieros y sus notas, son razonablemente correctos y son responsabilidad del emisor”

Universidad Tecnológica de Nogales, Sonora

Notas a los Estados Financieros

07 de octubre del 2022

Elaboro:

C.P. Flavio Medrano Quintana

Jefe de Contabilidad y Finanzas

Reviso:

Lic. Jesús Manuel López Terán

Director de Administración y Finanzas

Autorizo:

MHC. Cuauhtémoc Martínez Siraitare

Rector de la Universidad Tecnológica de Nogales, Sonora

Universidad Tecnológica de Nogales, Sonora
Estado Analítico de Ingresos
Del 01 de enero al 30 de septiembre de 2022

ETCA-II-01

INFORME TRIMESTRAL: Tercer

Rubros de Ingresos	Ingreso					Diferencia
	Estimado	Ampliaciones y Reducciones (+ ó -)	Modificado	Devengado	Recaudado	
	(1)	(2)	(3= 1 +2)	(4)	(5)	
Impuestos			0			0
Cuotas y Aportaciones de Seguridad Social	0	0	0	0	0	0
Contribuciones de Mejoras	0		0			0
Derechos	0		0			0
Productos	0		0	279,581	279,581	279,581
Aprovechamientos	0		0			0
Ingresos por Ventas de Bienes, Prestación de Servicios y Otros Ingresos	8,384,874		8,384,874	7,663,562	7,663,562	-721,312
Participaciones, Aportaciones, Convenios, Incentivos Derivados de la Colaboración Fiscal y Fondos Distintos de Aportaciones			0			0
Transferencias, Asignaciones, Subsidios y Subvenciones, y Pensiones y Jubilaciones	77,287,239	9,340,097	86,627,336	65,638,813	65,638,813	-11,648,426
Ingresos Derivados de Financiamientos			0			0
Total	85,672,113	9,340,097	95,012,210	73,581,956	73,581,956	-12,090,157
Ingresos Excedentes						


Estado Analítico de Ingresos Por Fuente de Financiamiento	Ingreso					Diferencia
	Estimado	Ampliaciones y Reducciones (+ ó -)	Modificado	Devengado	Recaudado	
	(1)	(2)	(3= 1 +2)	(4)	(5)	
Ingresos del Poder Ejecutivo Federal o Estatal y de los Municipios	0	0	0	0	0	0
Impuestos	0	0	0	0	0	0
Cuotas y Aportaciones de Seguridad Social						
Contribuciones de Mejoras			0			0
Derechos			0			0
Productos ¹			0			0
Aprovechamientos ²			0			0
Participaciones, Aportaciones, Convenios, Incentivos Derivados de la Colaboración Fiscal y Fondos Distintos de Aportaciones			0			0
Transferencias, Asignaciones, Subsidios y Subvenciones, y Pensiones y Jubilaciones			0			0
Ingresos De los Entes Públicos de los Poderes Legislativo y Judicial, de los Órganos Autonomos y del Sector Paraestatal o Paramunicipal, así como de las Empresas Productivas del Estado	85,672,113	9,340,097	95,012,210	73,581,956	73,581,956	-12,090,157
Cuotas y Aportaciones de Seguridad Social	0		0			0
Productos ¹	0		0	279,581	279,581	279,581
Ingresos por ventas de Bienes, Prestación de Servicios y Otros Ingresos ³	8,384,874		8,384,874	7,663,562	7,663,562	-721,312
Transferencias, Asignaciones, Subsidios y Subvenciones, y Pensiones y Jubilaciones	77,287,239	9,340,097	86,627,336	65,638,813	65,638,813	-11,648,426
Ingresos derivados de Financiamiento	0	0	0	0	0	0
Ingresos Derivados de Financiamientos	0		0			0
Total	85,672,113	9,340,097	95,012,210	73,581,956	73,581,956	-12,090,157
Ingresos Excedentes						


L.C. Eduardo Bojórquez Beltrán
Jefe de Departamento de Programación y Presupuesto

Mtro. Cuauhtémoc Martínez Siraítare
Rector

INFORME TRIMESTRAL: Tercer

Concepto (c)	Ingreso					Diferencia (e)
	Estimado (d)	Ampliaciones/ (Reducciones)	Modificado	Devengado	Recaudado	
Ingresos de Libre Disposición						
A. Impuestos	-	-	-	-	-	-
B. Cuotas y Aportaciones de Seguridad Social	-	-	-	-	-	-
C. Contribuciones de Mejoras	-	-	-	-	-	-
D. Derechos	-	-	-	-	-	-
E. Productos	-	-	-	279,581.00	279,581.00	279,581.00
F. Aprovechamientos	-	-	-	-	-	-
G. Ingresos por Ventas de Bienes y Prestación de Servicios	8,384,874.00	-	8,384,874.00	7,663,562.00	7,663,562.00	721,312.00
H. Participaciones	-	-	-	-	-	-
(H=h1+h2+h3+h4+h5+h6+h7+h8+h9+h10+h11)	-	-	-	-	-	-
h1) Fondo General de Participaciones	-	-	-	-	-	-
h2) Fondo de Fomento Municipal	-	-	-	-	-	-
h3) Fondo de Fiscalización y Recaudación	-	-	-	-	-	-
h4) Fondo de Compensación	-	-	-	-	-	-
h5) Fondo de Extracción de Hidrocarburos	-	-	-	-	-	-
h6) Impuesto Especial Sobre Producción y Servicios	-	-	-	-	-	-
h7) 0.136% de la Recaudación Federal Participable	-	-	-	-	-	-
h8) 3.17% Sobre Extracción de Petróleo	-	-	-	-	-	-
h9) Gasolinas y Diesel	-	-	-	-	-	-
h10) Fondo del Impuesto Sobre la Renta	-	-	-	-	-	-
h11) Fondo de Estabilización de los Ingresos de las Entidades Federativas	-	-	-	-	-	-
I. Incentivos Derivados de la Colaboración Fiscal (I=i1+i2+i3+i4+i5)	-	-	-	-	-	-
i1) Tenencia o Uso de Vehículos	-	-	-	-	-	-
i2) Fondo de Compensación ISAN	-	-	-	-	-	-
i3) Impuesto Sobre Automóviles Nuevos	-	-	-	-	-	-
i4) Fondo de Compensación de Riesgos Intermedios	-	-	-	-	-	-
i5) Otros Incentivos Económicos	-	-	-	-	-	-
J. Transferencias y Asignaciones	77,287,239.00	9,340,097.00	86,627,336.00	65,638,813.00	65,638,813.00	11,648,426.00
K. Convenios	-	-	-	-	-	-
k1) Otros Convenios y Subsidios	-	-	-	-	-	-
L. Otros Ingresos de Libre Disposición (L=l1+l2)	-	-	-	-	-	-
l1) Participaciones en Ingresos Locales	-	-	-	-	-	-
l2) Otros Ingresos de Libre Disposición	-	-	-	-	-	-
I. Total de Ingresos de Libre Disposición (B+A+B+C+D+E+F+G+H+I+J+K+L)	85,672,113.00	9,340,097.00	95,012,210.00	73,581,956.00	73,581,956.00	12,090,157.00
Ingresos Excedentes de Ingresos de Libre Disposición						
Transferencias Federales Etiquetadas						
A. Aportaciones (A=a1+a2+a3+a4+a5+a6+a7+a8)	-	-	-	-	-	-
a1) Fondo de Aportaciones para la Nómina Educativa y Gasto Operativo	-	-	-	-	-	-
a2) Fondo de Aportaciones para los Servicios de Salud	-	-	-	-	-	-
a3) Fondo de Aportaciones para la Infraestructura Social	-	-	-	-	-	-
a4) Fondo de Aportaciones para el Fortalecimiento de los Municipios y de las Demarcaciones Territoriales del Distrito Federal	-	-	-	-	-	-
a5) Fondo de Aportaciones Múltiples	-	-	-	-	-	-
a6) Fondo de Aportaciones para la Educación Tecnológica y de Adultos	-	-	-	-	-	-
a7) Fondo de Aportaciones para la Seguridad Pública de los Estados y del Distrito Federal	-	-	-	-	-	-
a8) Fondo de Aportaciones para el Fortalecimiento de las Entidades Federativas	-	-	-	-	-	-
B. Convenios (B=b1+b2+b3+b4)	-	-	-	-	-	-
b1) Convenios de Protección Social en Salud	-	-	-	-	-	-
b2) Convenios de Descentralización	-	-	-	-	-	-
b3) Convenios de Reasignación	-	-	-	-	-	-
b4) Otros Convenios y Subsidios	-	-	-	-	-	-
C. Fondos Distintos de Aportaciones (C=c1+c2)	-	-	-	-	-	-
c1) Fondo para Entidades Federativas y Municipios Productores de Hidrocarburos	-	-	-	-	-	-
c2) Fondo Minero	-	-	-	-	-	-
D. Transferencias, Asignaciones, Subsidios y Subvenciones, y Pensiones y Jubilaciones	-	-	-	-	-	-
E. Otras Transferencias Federales Etiquetadas	-	-	-	-	-	-
II. Total de Transferencias Federales Etiquetadas (II = A + B + C + D + E)						
III. Ingresos Derivados de Financiamientos (III = A)						
A. Ingresos Derivados de Financiamientos	-	-	-	-	-	-
IV. Total de Ingresos (IV = I + II + III)	85,672,113.00	9,340,097.00	95,012,210.00	73,581,956.00	73,581,956.00	12,090,157.00
Datos Informativos						
1. Ingresos Derivados de Financiamientos con Fuente de Pago de Ingresos de Libre Disposición	-	-	-	-	-	-
2. Ingresos Derivados de Financiamientos con Fuente de Pago de Transferencias Federales Etiquetadas	-	-	-	-	-	-
3. Ingresos Derivados de Financiamientos (3 = 1 + 2)						


 L.C. Eduardo Bojórquez Beltrán
 Jefe de Departamento de Programación y Presupuesto


 Mtro. Cuauhtemoc Martinez Siraitare
 Rector

Universidad Tecnológica de Nogales, Sonora
 Conciliación entre los Ingresos Presupuestarios y Contables
 Al 30 de septiembre de 2022

ETCA-II-03

INFORME TRIMESTRAL: Tercer

1. Total de Ingresos Presupuestarios		73,581,956.44
2. Mas Ingresos contables No Presupuestarios		0.00
Ingresos Financieros		
Incremento por Variación de Inventarios		
Disminución del Exceso de Estimaciones por Pérdida o Deterioro u Obsolescencia		
Disminución del Exceso de Provisiones		
Otros Ingresos y Beneficios Varios		
Otros Ingresos Contables No Presupuestarios		
3. Menos Ingresos Presupuestarios No Contables		0.00
Aprovechamientos Patrimoniales		
Ingresos Derivados de Financiamientos		
Otros Ingresos Presupuestarios No Contables		
4. Total de Ingresos Contables (4= 1 + 2 - 3)		73,581,956.44

1. Se deducen los ingresos Contables No Presupuestarios que no se regularizaron presupuestariamente durante el ejercicio.
 2. Los ingresos Financieros y otros ingresos se regularizaron presupuestariamente de acuerdo a la Ley de Ingresos.

 L.C. Eduardo Bojórquez Beltrán
 Jefe de Departamento de Programación y Presupuesto

 Mtro. Cuauhtémoc Martínez Siraitare
 Rector

Universidad Tecnológica de Nogales, Sonora
Estado Analítico del Ejercicio Presupuesto de Egresos
Clasificación por Objeto del Gasto (Capítulo y Concepto)
Del 01 de enero al 30 de septiembre de 2022

ETCA-II-04


INFORME TRIMESTRAL: Tercer

Ejercicio del Presupuesto por Capítulo del Gasto	Egresos	Ampliaciones/ (Reducciones)	Egresos	Egresos	Egresos Pagado	Subejercicio (6 = 3 - 4)
	Aprobado Anual (1)	(2)	Modificado Anual (3=1+2)	Devengado Acumulado (4)	Acumulado (5)	
Servicios Personales	71,716,209	9,339,895	81,056,104	62,610,696	62,610,696	18,445,408
Remuneraciones al Personal de Carácter Permanente	41,420,870	3,715,427	45,136,297	43,030,866	43,030,866	2,105,431
Remuneraciones al Personal de Carácter Transitorio			0			0
Remuneraciones Adicionales y Especiales	12,246,248	2,405,800	14,652,048	5,678,497	5,678,497	8,973,551
Seguridad Social	10,155,716	599,188	10,754,905	7,080,747	7,080,747	3,674,157
Otras Prestaciones Sociales y Económicas	7,313,376	2,619,479	9,932,855	6,282,208	6,282,208	3,650,646
Previsiones			0			0
Pago de Estímulos a Servidores Públicos	580,000	0	580,000	538,377	538,377	41,623
Materiales y Suministros	1,372,000	30,000	1,402,000	822,192	822,192	579,808
Materiales de Administración, Emisión de Documentos y Artículos Oficiales	420,000	0	420,000	240,074	240,074	179,926
Alimentos y Utensilios	75,000	30,000	105,000	84,201	84,201	20,799
Materias Primas y Materiales de Producción y Comercialización			0			0
Materiales y Artículos de Construcción y de Reparación	280,000	0	280,000	170,088	170,088	109,912
Productos Químicos, Farmacéuticos y de Laboratorio	20,000	0	20,000	6,323	6,323	13,677
Combustibles, Lubricantes y Aditivos	193,000	0	193,000	142,331	142,331	50,669
Vestuario, Blancos, Prendas de Protección y Artículos Deportivos	106,000	0	106,000	27,751	27,751	78,249
Materiales y Suministros Para Seguridad			0			0
Herramientas, Refacciones y Accesorios Menores	278,000	0	278,000	151,424	151,424	126,576
Servicios Generales	9,551,404	-29,693	9,521,711	6,293,648	6,293,648	3,228,063
Servicios Básicos	2,089,000	0	2,089,000	1,642,526	1,642,526	446,474
Servicios de Arrendamiento	470,000	-30,000	440,000	376,603	376,603	63,397
Servicios Profesionales, Científicos, Técnicos y Otros Servicios	2,869,800	-6,000	2,863,800	1,697,621	1,697,621	1,166,179
Servicios Financieros, Bancarios y Comerciales	250,160	20,900	271,060	235,456	235,456	35,604
Servicios de Instalación, Reparación, Mantenimiento y Conservación	2,123,650	-38,000	2,085,650	1,131,732	1,131,732	953,918
Servicios de Comunicación Social y Publicidad.	0	0	0	0	0	0
Servicios de Traslado y Viáticos	245,000	6,000	251,000	167,902	167,902	83,098
Servicios Oficiales	55,000	16,307	71,307	42,840	42,840	28,467
Otros Servicios Generales	1,448,794	1,100	1,449,894	998,968	998,968	450,926
Transferencias, Asignaciones, Subsidios y Otras Ayudas	0	0	0	0	0	0
Transferencias Internas y Asignaciones al Sector Público			0			0
Transferencias al Resto del Sector Público			0			0
Subsidios y Subvenciones			0			0
Ayudas Sociales			0			0
Pensiones y Jubilaciones			0			0
Transferencias a Fideicomisos, Mandatos y Otros Análogos			0			0
Transferencias a la Seguridad Social			0			0
Donativos			0			0
Transferencias al Exterior			0			0
Bienes Muebles, Inmuebles e Intangibles	3,032,500	0	3,032,500	77,744	77,744	2,954,756
Mobiliario y Equipo de Administración	1,005,000	0	1,005,000	77,744	77,744	927,256
Mobiliario y Equipo Educativo y Recreativo			0			0
Equipo e Instrumental Médico y de Laboratorio			0			0
Vehículos y Equipo de Transporte			0			0
Equipo de Defensa y Seguridad			0			0
Maquinaria, Otros Equipos y Herramientas	2,027,500	0	2,027,500	0	0	2,027,500
Activos Biológicos			0			0
Bienes Inmuebles			0			0
Activos Intangibles			0			0
Inversión Pública	0	0	0	0	0	0
Obra Pública en Bienes de Dominio Público			0			0
Obra Pública en Bienes Propios			0			0
Proyectos Productivos y Acciones de Fomento			0			0
Inversiones Financieras y Otras Provisiones	0	0	0	0	0	0
Inversiones Para el Fomento de Actividades Productivas.			0			0
Acciones y Participaciones de Capital			0			0

Ejercicio del Presupuesto por Capítulo del Gasto	Egresos Aprobado Anual (1)	Ampliaciones/ (Reducciones) (2)	Egresos Modificado Anual (3=1+2)	Egresos Devengado Acumulado (4)	Egresos Pagado Acumulado (5)	Subejercicio (6 = 3 - 4)
Compra de Títulos y Valores			0			0
Concesión de Préstamos			0			0
Inversiones en Fideicomisos, Mandatos y Otros Análogos			0			0
Otras Inversiones Financieras			0			0
Provisiones para Contingencias y Otras Erogaciones Especiales			0			0
Participaciones y Aportaciones	0	0	0	0	0	0
Participaciones			0			0
Aportaciones			0			0
Convenios			0			0
Deuda Pública	0	0	0	0	0	0
Amortización de la Deuda Pública			0			0
Intereses de la Deuda Pública			0			0
Comisiones de la Deuda Pública			0			0
Gastos de la Deuda Pública			0			0
Costo por Coberturas			0			0
Apoyos Financieros			0			0
Adeudos de Ejercicios Fiscales Anteriores (Adefas)			0			0
Total del Gasto	85,672,113	9,340,202	95,012,315	69,804,279	69,804,279	25,208,036



 L.C. Eduardo Bojórquez Beltrán
 Jefe de Departamento de Programación y Presupuesto



 Mtro. Cuauhtémoc Martínez Siraitare
 Rector

Universidad Tecnológica de Nogales, Sonora

ETCA-II-05

Estado Analítico del Ejercicio del Presupuesto de Egresos Detallado - LDF

Clasificación por Objeto del Gasto (Capítulo y Concepto)

Del 1 de Enero al 30 de septiembre de 2022

(PESOS)

INFORME TRIMESTRAL: Tercer

Concepto (c)	Egresos					Subejercicio (e)
	Aprobado (d)	Ampliaciones/ (Reducciones)	Modificado	Devengado	Pagado	
I. Gasto No Etiquetado (I=A+B+C+D+E+F+G+H+I)	85,672,113.40	9,340,201.74	95,012,315.14	69,804,279.35	69,804,279.35	25,208,035.79
A. Servicios Personales (A=a1+a2+a3+a4+a5+a6+a7)	71,716,209.40	9,339,894.78	81,056,104.18	62,610,695.97	62,610,695.97	18,445,408.21
a1) Remuneraciones al Personal de Carácter Permanente	41,420,869.75	3,715,427.40	45,136,297.15	43,030,866.10	43,030,866.10	2,105,431.05
a2) Remuneraciones al Personal de Carácter Transitorio			-			-
a3) Remuneraciones Adicionales y Especiales	12,246,247.55	2,405,800.32	14,652,047.87	5,678,496.89	5,678,496.89	8,973,550.98
a4) Seguridad Social	10,155,716.10	599,188.46	10,754,904.56	7,080,747.48	7,080,747.48	3,674,157.08
a5) Otras Prestaciones Sociales y Económicas	7,313,376.00	2,619,478.60	9,932,854.60	6,282,208.44	6,282,208.44	3,650,646.16
a6) Previsiones			-			-
a7) Pago de Estímulos a Servidores Públicos	580,000.00	-	580,000.00	538,377.06	538,377.06	41,622.94
B. Materiales y Suministros (B=b1+b2+b3+b4+b5+b6+b7+b8+b9)	1,372,000.00	30,000.00	1,402,000.00	822,191.72	822,191.72	579,808.28
b1) Materiales de Administración, Emisión de Documentos y Artículos Oficiales	420,000.00		420,000.00	240,073.84	240,073.84	179,926.16
b2) Alimentos y Utensilios	75,000.00	30,000.00	105,000.00	84,200.73	84,200.73	20,799.27
b3) Materias Primas y Materiales de Producción y Comercialización			-			-
b4) Materiales y Artículos de Construcción y de Reparación	280,000.00	-	280,000.00	170,087.58	170,087.58	109,912.42
b5) Productos Químicos, Farmacéuticos y de Laboratorio	20,000.00	-	20,000.00	6,323.20	6,323.20	13,676.80
b6) Combustibles, Lubricantes y Aditivos	193,000.00	-	193,000.00	142,331.43	142,331.43	50,668.57
b7) Vestuario, Blancos, Prendas de Protección y Artículos Deportivos	106,000.00	-	106,000.00	27,751.13	27,751.13	78,248.87
b8) Materiales y Suministros Para Seguridad			-			-
b9) Herramientas, Refacciones y Accesorios Menores	278,000.00	-	278,000.00	151,423.81	151,423.81	126,576.19
C. Servicios Generales (C=c1+c2+c3+c4+c5+c6+c7+c8+c9)	9,551,404.00	29,693.04	9,521,710.96	6,293,647.86	6,293,647.86	3,228,063.10
c1) Servicios Básicos	2,089,000.00	-	2,089,000.00	1,642,525.60	1,642,525.60	446,474.40
c2) Servicios de Arrendamiento	470,000.00	30,000.00	440,000.00	376,603.00	376,603.00	63,397.00
c3) Servicios Profesionales, Científicos, Técnicos y Otros Servicios	2,869,800.00	6,000.00	2,863,800.00	1,697,620.69	1,697,620.69	1,166,179.31
c4) Servicios Financieros, Bancarios y Comerciales	250,160.00	20,900.00	271,060.00	235,456.05	235,456.05	35,603.95
c5) Servicios de Instalación, Reparación, Mantenimiento y Conservación	2,123,649.97	38,000.00	2,085,649.97	1,131,732.41	1,131,732.41	953,917.56
c6) Servicios de Comunicación Social y Publicidad			-			-
c7) Servicios de Traslado y Viáticos	245,000.00	6,000.00	251,000.00	167,901.65	167,901.65	83,098.35
c8) Servicios Oficiales	55,000.00	16,306.96	71,306.96	42,840.46	42,840.46	28,466.50
c9) Otros Servicios Generales	1,448,794.03	1,100.00	1,449,894.03	998,968.00	998,968.00	450,926.03
D. Transferencias, Asignaciones, Subsidios y Otras Ayudas (D=d1+d2+d3+d4+d5+d6+d7+d8+d9)						
d1) Transferencias Internas y Asignaciones al Sector Público			-			-
d2) Transferencias al Resto del Sector Público			-			-
d3) Subsidios y Subvenciones			-			-
d4) Ayudas Sociales			-			-
d5) Pensiones y Jubilaciones			-			-
d6) Transferencias a Fideicomisos, Mandatos y Otros Análogos			-			-
d7) Transferencias a la Seguridad Social			-			-
d8) Donativos			-			-
d9) Transferencias al Exterior			-			-
E. Bienes Muebles, Inmuebles e Intangibles (E=e1+e2+e3+e4+e5+e6+e7+e8+e9)	3,032,500.00		3,032,500.00	77,743.80	77,743.80	2,954,756.20
e1) Mobiliario y Equipo de Administración	1,005,000.00		1,005,000.00	77,743.80	77,743.80	927,256.20
e2) Mobiliario y Equipo Educativo y Recreativo			-			-
e3) Equipo e Instrumental Médico y de Laboratorio			-			-
e4) Vehículos y Equipo de Transporte			-			-
e5) Equipo de Defensa y Seguridad			-			-
e6) Maquinaria, Otros Equipos y Herramientas	2,027,500.00		2,027,500.00			2,027,500.00
e7) Activos Biológicos			-			-
e8) Bienes Inmuebles			-			-
e9) Activos Intangibles			-			-
F. Inversión Pública (F=f1+f2+f3)						
f1) Obra Pública en Bienes de Dominio Público			-			-
f2) Obra Pública en Bienes Propios			-			-
f3) Proyectos Productivos y Acciones de Fomento			-			-
G. Inversiones Financieras y Otras Provisiones (G=g1+g2+g3+g4+g5+g6+g7)						
g1) Inversiones Para el Fomento de Actividades Productivas			-			-
g2) Acciones y Participaciones de Capital			-			-
g3) Compra de Títulos y Valores			-			-
g4) Concesión de Préstamos			-			-
g5) Inversiones en Fideicomisos, Mandatos y Otros Análogos			-			-
Fideicomiso de Desastres Naturales (Informativo)			-			-
g6) Otras Inversiones Financieras			-			-
g7) Provisiones para Contingencias y Otras Erogaciones Especiales			-			-
H. Participaciones y Aportaciones (H=h1+h2+h3)						
h1) Participaciones			-			-

Concepto (c)	Egresos					Subejercicio (e)
	Aprobado (d)	Ampliaciones/ (Reducciones)	Modificado	Devengado	Pagado	
h2) Aportaciones	-	-	-	-	-	-
h3) Convenios	-	-	-	-	-	-
I. Deuda Pública (I=1+2+3+4+5+6+7)	-	-	-	-	-	-
(1) Amortización de la Deuda Pública	-	-	-	-	-	-
(2) Intereses de la Deuda Pública	-	-	-	-	-	-
(3) Comisiones de la Deuda Pública	-	-	-	-	-	-
(4) Gastos de la Deuda Pública	-	-	-	-	-	-
(5) Costo por Coberturas	-	-	-	-	-	-
(6) Apoyos Financieros	-	-	-	-	-	-
(7) Adeudos de Ejercicios Fiscales Anteriores (ADEFAS)	-	-	-	-	-	-
II. Gasto Etiquetado (II=A+B+C+D+E+F+G+H+I)	-	-	-	-	-	-
A. Servicios Personales (A=a1+a2+a3+a4+a5+a6+a7)	-	-	-	-	-	-
a1) Remuneraciones al Personal de Carácter Permanente	-	-	-	-	-	-
a2) Remuneraciones al Personal de Carácter Transitorio	-	-	-	-	-	-
a3) Remuneraciones Adicionales y Especiales	-	-	-	-	-	-
a4) Seguridad Social	-	-	-	-	-	-
a5) Otras Prestaciones Sociales y Económicas	-	-	-	-	-	-
a6) Previsiones	-	-	-	-	-	-
a7) Pago de Estimulos a Servidores Públicos	-	-	-	-	-	-
B. Materiales y Suministros (B=b1+b2+b3+b4+b5+b6+b7+b8+b9)	-	-	-	-	-	-
b1) Materiales de Administración, Emisión de Documentos y Artículos Oficiales	-	-	-	-	-	-
b2) Alimentos y Utensilios	-	-	-	-	-	-
b3) Materias Primas y Materiales de Producción y Comercialización	-	-	-	-	-	-
b4) Materiales y Artículos de Construcción y de Reparación	-	-	-	-	-	-
b5) Productos Químicos, Farmacéuticos y de Laboratorio	-	-	-	-	-	-
b6) Combustibles, Lubricantes y Aditivos	-	-	-	-	-	-
b7) Vestuario, Blancos, Prendas de Protección y Artículos Deportivos	-	-	-	-	-	-
b8) Materiales y Suministros Para Seguridad	-	-	-	-	-	-
b9) Herramientas, Refacciones y Accesorios Menores	-	-	-	-	-	-
C. Servicios Generales (C=c1+c2+c3+c4+c5+c6+c7+c8+c9)	-	-	-	-	-	-
c1) Servicios Básicos	-	-	-	-	-	-
c2) Servicios de Arrendamiento	-	-	-	-	-	-
c3) Servicios Profesionales, Científicos, Técnicos y Otros Servicios	-	-	-	-	-	-
c4) Servicios Financieros, Bancarios y Comerciales	-	-	-	-	-	-
c5) Servicios de Instalación, Reparación, Mantenimiento y Conservación	-	-	-	-	-	-
c6) Servicios de Comunicación Social y Publicidad	-	-	-	-	-	-
c7) Servicios de Traslado y Viáticos	-	-	-	-	-	-
c8) Servicios Oficiales	-	-	-	-	-	-
c9) Otros Servicios Generales	-	-	-	-	-	-
D. Transferencias, Asignaciones, Subsidios y Otras Ayudas (D=d1+d2+d3+d4+d5+d6+d7+d8+d9)	-	-	-	-	-	-
d1) Transferencias Internas y Asignaciones al Sector Público	-	-	-	-	-	-
d2) Transferencias al Resto del Sector Público	-	-	-	-	-	-
d3) Subsidios y Subvenciones	-	-	-	-	-	-
d4) Ayudas Sociales	-	-	-	-	-	-
d5) Pensiones y Jubilaciones	-	-	-	-	-	-
d6) Transferencias a Fideicomisos, Mandatos y Otros Análogos	-	-	-	-	-	-
d7) Transferencias a la Seguridad Social	-	-	-	-	-	-
d8) Donativos	-	-	-	-	-	-
d9) Transferencias al Exterior	-	-	-	-	-	-
E. Bienes Muebles, Inmuebles e Intangibles (E=e1+e2+e3+e4+e5+e6+e7+e8+e9)	-	-	-	-	-	-
e1) Mobiliario y Equipo de Administración	-	-	-	-	-	-
e2) Mobiliario y Equipo Educativo y Recreativo	-	-	-	-	-	-
e3) Equipo e Instrumental Médico y de Laboratorio	-	-	-	-	-	-
e4) Vehículos y Equipo de Transporte	-	-	-	-	-	-
e5) Equipo de Defensa y Seguridad	-	-	-	-	-	-
e6) Maquinaria, Otros Equipos y Herramientas	-	-	-	-	-	-
e7) Activos Biológicos	-	-	-	-	-	-
e8) Bienes Inmuebles	-	-	-	-	-	-
e9) Activos Intangibles	-	-	-	-	-	-
F. Inversión Pública (F=f1+f2+f3)	-	-	-	-	-	-
f1) Obra Pública en Bienes de Dominio Público	-	-	-	-	-	-
f2) Obra Pública en Bienes Propios	-	-	-	-	-	-
f3) Proyectos Productivos y Acciones de Fomento	-	-	-	-	-	-
G. Inversiones Financieras y Otras Provisiones (G=g1+g2+g3+g4+g5+g6+g7)	-	-	-	-	-	-
g1) Inversiones Para el Fomento de Actividades Productivas	-	-	-	-	-	-
g2) Acciones y Participaciones de Capital	-	-	-	-	-	-
g3) Compra de Títulos y Valores	-	-	-	-	-	-
g4) Concesión de Préstamos	-	-	-	-	-	-
g5) Inversiones en Fideicomisos, Mandatos y Otros Análogos	-	-	-	-	-	-
Fideicomiso de Desastres Naturales (Informativo)	-	-	-	-	-	-

Concepto (c)	Egresos					Subejercicio (e)
	Aprobado (d)	Ampliaciones/ (Reducciones)	Modificado	Devengado	Pagado	
g6) Otras Inversiones Financieras			-			-
g7) Provisiones para Contingencias y Otras Erogaciones Especiales			-			-
H. Participaciones y Aportaciones (H=h1+h2+h3)			-			-
h1) Participaciones			-			-
h2) Aportaciones			-			-
h3) Convenios			-			-
I. Deuda Pública (I=i1+i2+i3+i4+i5+i6+i7)			-			-
i1) Amortización de la Deuda Pública			-			-
i2) Intereses de la Deuda Pública			-			-
i3) Comisiones de la Deuda Pública			-			-
i4) Gastos de la Deuda Pública			-			-
i5) Costo por Coberturas			-			-
i6) Apoyos Financieros			-			-
i7) Adeudos de Ejercicios Fiscales Anteriores (ADEFAS)			-			-
III. Total de Egresos (III = I + II)	85,672,113.40	9,340,201.74	95,012,315.14	69,804,279.35	69,804,279.35	25,208,035.79

L.C. Eduardo Bojórquez Beltrán
 Jefe de Departamento de Programación y Presupuesto

Mtro. Cuahtémoc Martínez Siraitare
 Rector

Universidad Tecnológica de Nogales, Sonora
Estado Analítico del Ejercicio Presupuesto de Egresos
Clasificación Económica (por Tipo de Gasto)
 Del 01 de enero al 30 de septiembre de 2022

ETCA-II-06

INFORME TRIMESTRAL: Tercer

Concepto	Egresos Aprobado Anual (1)	Ampliaciones/ (Reducciones) (2)	Egresos Modificado Anual (3=1+2)	Egresos Devengado Acumulado (4)	Egresos Pagado Acumulado (5)	Subejercicio (6 = 3 - 4)
Gasto Corriente	82,639,613	9,340,202	91,979,815	69,726,536	69,726,536	22,253,280
Gasto de Capital	3,032,500		3,032,500	77,744	77,744	2,954,756
Amortización del la Deuda y Disminución de Pasivos			0			0
Pensiones y Jubilaciones			0			0
Participaciones			0			0
Total del Gasto	85,672,113	9,340,202	95,012,315	69,804,279	69,804,279	25,208,036

 L.C. Eduardo Bejorquez Beltrán
 Jefe de Departamento de Programación y Presupuesto


 Mtro. Cuauhtémoc Martínez Siraitare
 Rector

Universidad Tecnológica de Nogales, Sonora
Estado Analítico del Ejercicio Presupuesto de Egresos
Clasificación Administrativa (Por Unidad Administrativa)
 Del 01 de enero al 30 de septiembre de 2022

ETCA-II-07

INFORME TRIMESTRAL: Tercer

Clasificación Administrativa (Por Unidad Administrativa)	Egresos Aprobado Anual (1)	Ampliaciones/ (Reducciones) (2)	Egresos Modificado Anual (3=1+2)	Egresos Devengado Acumulado (4)	Egresos Pagado Acumulado (5)	Subejercicio (6 = 3 - 4)
ADMINISTRACION Y FINANZAS	35,399,089.28	5,735,086.83	41,134,176.11	23,795,268.60	23,795,268.60	17,338,908
VINCULACION	2,612,840.58	278,981.83	2,891,822.41	1,897,398.40	1,897,398.40	994,424
EXTENSION UNIVERSITARIA	2,627,987.82	293,225.62	2,921,213.44	1,833,511.22	1,833,511.22	1,087,702
PLANEACION Y EVALUACION	1,785,461.06	231,492.05	2,016,953.11	1,315,936.91	1,315,936.91	701,016
APOYO EDUCATIVO	2,619,350.10	410,202.04	3,029,552.14	2,511,678.27	2,511,678.27	517,874
OPERACIONES COMERCIALES INTERNACIONALES	11,918,024.02	711,234.64	12,629,258.66	11,586,325.77	11,586,325.77	1,042,933
SISTEMAS PRODUCTIVOS	9,502,177.08	505,195.10	10,007,372.18	8,223,001.84	8,223,001.84	1,784,370
MECATRONICA Y TIC	10,166,993.90	510,062.97	10,677,056.87	10,585,426.51	10,585,426.51	91,630
MANTENIMIENTO INDUSTRIAL	7,750,264.78	310,598.45	8,060,863.23	6,857,272.54	6,857,272.54	1,203,591
RECTORIA	1,289,924.78	354,122.21	1,644,046.99	1,198,459.29	1,198,459.29	445,588
DESARROLLO DE NEGOCIOS	-	-	0	-	-	0
AERONAUTICA ESP EN MAQUINADO	-	-	0	-	-	0
ENERGIAS RENOVABLES	-	-	0	-	-	0
Total del Gasto	85,672,113	9,340,202	95,012,315	69,804,279	69,804,279	25,208,036


 L.C. Eduardo Bojórquez Beltrán
 Jefe de Departamento de Programación y Presupuesto


 Mtro. Cuauhtémoc Martínez Siraitare
 Rector

Universidad Tecnológica de Nogales, Sonora
 Estado Analítico del Ejercicio del Presupuesto de Egresos Detallado - LDF
 Clasificación Administrativa


ETCA-II-08

Del 01 de enero al 30 de septiembre de 2022


INFORME TRIMESTRAL: Tercer

(PESOS)

Concepto (c)	Egresos						Subejercicio (e)
	Aprobado (d)	Ampliaciones/ (Reducciones)	Modificado	Devengado	Pagado		
I. Gasto No Etiquetado (I=A+B+C+D+E+F+G+H)							
ADMINISTRACION Y FINANZAS	85,672,113.40	9,340,201.74	95,012,315.14	69,804,279.35	69,804,279.35		25,208,035.79
VINCULACION	35,399,089.28	5,735,086.83	41,134,176.11	23,795,268.60	23,795,268.60		17,338,907.51
EXTENSION UNIVERSITARIA	2,612,840.58	278,981.83	2,891,822.41	1,897,398.40	1,897,398.40		994,424.01
PLANEACION Y EVALUACION	2,627,987.82	293,225.62	2,921,213.44	1,833,511.22	1,833,511.22		1,087,702.22
APOYO EDUCATIVO	1,785,461.06	231,492.05	2,016,953.11	1,315,936.91	1,315,936.91		701,016.20
OPERACIONES COMERCIALES INTERNACIONALES	2,619,350.10	410,202.04	3,029,552.14	2,511,678.27	2,511,678.27		517,873.87
SISTEMAS PRODUCTIVOS	11,918,024.02	711,234.64	12,629,258.66	11,586,325.77	11,586,325.77		1,042,932.89
MECATRONICA Y TIC	9,502,177.08	505,195.10	10,007,372.18	8,223,001.84	8,223,001.84		1,784,370.34
MANTENIMIENTO INDUSTRIAL	10,166,993.90	510,062.97	10,677,056.87	10,585,426.51	10,585,426.51		91,630.36
RECTORIA	7,750,264.78	310,598.45	8,060,863.23	6,857,272.54	6,857,272.54		1,203,590.69
DESARROLLO DE NEGOCIOS	1,289,924.78	354,122.21	1,644,046.99	1,198,459.29	1,198,459.29		445,587.70
AERONAUTICA ESP EN MAQUINADO	-	-	-	-	-		-
ENERGIAS RENOVABLES	-	-	-	-	-		-
II. Gasto Etiquetado (II=A+B+C+D+E+F+G+H)							
A. Dependencia o Unidad Administrativa 1	-	-	-	-	-		-
B. Dependencia o Unidad Administrativa 2	-	-	-	-	-		-
C. Dependencia o Unidad Administrativa 3	-	-	-	-	-		-
D. Dependencia o Unidad Administrativa 4	-	-	-	-	-		-
E. Dependencia o Unidad Administrativa 5	-	-	-	-	-		-
F. Dependencia o Unidad Administrativa 6	-	-	-	-	-		-
G. Dependencia o Unidad Administrativa 7	-	-	-	-	-		-
H. Dependencia o Unidad Administrativa xx	-	-	-	-	-		-
III. Total de Egresos (III = I + II)	85,672,113.40	9,340,201.74	95,012,315.14	69,804,279.35	69,804,279.35		25,208,035.79



L.C. Eduardo Bojórquez Beltrán
 Jefe de Departamento de Programación y Presupuesto



Mtro. Cuauhtémoc Martínez Siraitare
 Rector

Universidad Tecnológica de Nogales, Sonora
 Estado Analítico del Ejercicio Presupuesto de Egresos
 Clasificación Administrativa (Por Poderes)
 Del 01 de enero al 30 de septiembre de 2022


ETCA-II-09

INFORME TRIMESTRAL: Tercer

Clasificación Administrativa (Por Poderes)	Egresos Aprobado Anual (1)	Ampliaciones/ (Reducciones) (2)	Egresos Modificado Anual (3=1+2)	Egresos Devengado Acumulado (4)	Egresos Pagado Acumulado (5)	Subejercicio (6 = 3 - 4)
Poder Ejecutivo	85,672,113	9,340,202	95,012,315	69,804,279	69,804,279	25,208,036
Poder Legislativo			0			0
Poder Judicial			0			0
Órganos Autónomos			0			0
Total del Gasto	85,672,113	9,340,202	95,012,315	69,804,279	69,804,279	25,208,036



L.C. Eduardo Bojórquez Beltrán
 Jefe de Departamento de Programación y Presupuesto



Mtro. Cuauhtémoc Martínez Siraitare
 Rector

Universidad Tecnológica de Nogales, Sonora
Estado Analítico del Ejercicio Presupuesto de Egresos
Clasificación Administrativa (Por Tipo de Organismos o Entidad Paraestatal)
Del 01 de enero al 30 de septiembre de 2022


ETCA-II-10

INFORME TRIMESTRAL: Tercer

Concepto	Egresos Aprobado Anual (1)	Ampliaciones/ (Reducciones) (2)	Egresos Modificado Anual (3=1+2)	Egresos Devengado Acumulado (4)	Egresos Pagado Acumulado (5)	Subejercicio (6 = 3 - 4)
Entidades Paraestatales y Fideicomisos No Empresariales y No Financieros	85,672,113	9,340,202	95,012,315	69,804,279	69,804,279	25,208,036
Instituciones Públicas de la Seguridad Social			0			0
Entidades Paraestatales Empresariales No Financieras con Participación Estatal Mayoritaria			0			0
Fideicomisos Empresariales No Financieros con Participación Estatal Mayoritaria			0			0
Entidades Paraestatales Empresariales Financieras Monetarias con Participación Estatal Mayoritaria			0			0
Entidades Paraestatales Empresariales Financieras No Monetarias con Participación Estatal Mayoritaria			0			0
Fideicomisos Financieros Públicos con Participación Estatal Mayoritaria			0			0
Total del Gasto	85,672,113	9,340,202	95,012,315	69,804,279	69,804,279	25,208,036



L.C. Eduardo Bojórquez Beltrán
 Jefe de Departamento de Programación y Presupuesto



Mtro. Cuauhtémoc Martínez Siraitare
 Rector

Universidad Tecnológica de Nogales, Sonora
 Estado Analítico del Ejercicio Presupuesto de Egresos
 Clasificación Funcional (Finalidad y Función)
 Del 01 de enero al 30 de septiembre de 2022

ETCA-II-11

INFORME TRIMESTRAL: Tercer

Concepto	Egresos Aprobado Anual (1)	Ampliaciones/ (Reducciones) (2)	Egresos Modificado Anual (3=1+2)	Egresos Devengado Acumulado (4)	Egresos Pagado Acumulado (5)	Subejercicio (6 = 3 - 4)
Gobierno	0	0	0	0	0	0
Legislación			0			0
Justicia			0			0
Coordinación de la Política de Gobierno			0			0
Relaciones Exteriores			0			0
Asuntos Financieros y Hacendarios			0			0
Seguridad Nacional			0			0
Asuntos de Orden Público y Seguridad Interior			0			0
Otros Servicios Generales			0			0
Desarrollo Social	85,672,113	9,340,202	95,012,315	69,804,279	69,804,279	25,208,036
Protección Ambiental			0			0
Viviendas y Servicios a la Comunidad			0			0
Salud			0			0
Recreación, Cultura y Otras Manifestaciones Sociales			0			0
Educación	85,672,113	9,340,202	95,012,315	69,804,279	69,804,279	25,208,036
Protección Social			0			0
Otros Asuntos Sociales			0			0
Desarrollo Económico	0	0	0	0	0	0
Asuntos Económicos, Comerciales y Laborales en General			0			0
Agropecuaria, Silvicultura, Pesca y Caza			0			0
Combustibles y Energía			0			0
Minería, Manufacturas y Construcción			0			0
Transporte			0			0
Comunicaciones			0			0
Turismo			0			0
Ciencia, Tecnología e Innovación			0			0
Otras Industrias y Otros Asuntos Económicos			0			0
Otras No Clasificadas en funciones anteriores	0	0	0	0	0	0
Transacciones de la Deuda Pública / Costo financiero de la Deuda	0	0	0	0	0	0
Transferencias, Participaciones y Aportaciones entre Diferentes Niveles y Órdenes de gobierno			0			0
Saneamiento del Sistema Financiero			0			0
Adeudos de ejercicios Fiscales Anteriores			0			0
Total del Gasto	85,672,113	9,340,202	95,012,315	69,804,279	69,804,279	25,208,036



L.C. Eduardo Bojórquez Beltrán
 Jefe de Departamento de Programación y Presupuesto



Mtro. Cuahtémoc Martínez Siraitare
 Rector

Universidad Tecnológica de Nogales, Sonora

Estado Analítico del Ejercicio del Presupuesto de Egresos Detallado - LDF

Clasificación Funcional (Finalidad y Función)

Del 01 de enero al 30 de septiembre de 2022

(PESOS)


ETCA-11-12


INFORME TRIMESTRAL: Tercer

Concepto (c)	Egresos						Subejercicio (e)
	Aprobado (d)	Ampliaciones/ (Reducciones)	Modificado	Devergado	Pagado		
I. Gasto No Etiquetado (I=A+B+C+D)	85,672,113.40	9,340,201.74	95,012,315.14	69,804,279.35	69,804,279.35	25,208,035.79	
A. Gobierno (A=a1+a2+a3+a4+a5+a6+a7+a8)	-	-	-	-	-	-	
a1) Legislación	-	-	-	-	-	-	
a2) Justicia	-	-	-	-	-	-	
a3) Coordinación de la Política de Gobierno	-	-	-	-	-	-	
a4) Relaciones Exteriores	-	-	-	-	-	-	
a5) Asuntos Financieros y Hacendarios	-	-	-	-	-	-	
a6) Seguridad Nacional	-	-	-	-	-	-	
a7) Asuntos de Orden Público y de Seguridad Interior	-	-	-	-	-	-	
a8) Otros Servicios Generales	-	-	-	-	-	-	
B. Desarrollo Social (B=b1+b2+b3+b4+b5+b6+b7)	85,672,113.40	9,340,201.74	95,012,315.14	69,804,279.35	69,804,279.35	25,208,035.79	
b1) Protección Ambiental	-	-	-	-	-	-	
b2) Vivienda y Servicios a la Comunidad	-	-	-	-	-	-	
b3) Salud	-	-	-	-	-	-	
b4) Recreación, Cultura y Otras Manifestaciones Sociales	-	-	-	-	-	-	
b5) Educación	85,672,113.40	9,340,201.74	95,012,315.14	69,804,279.35	69,804,279.35	25,208,035.79	
b6) Protección Social	-	-	-	-	-	-	
b7) Otros Asuntos Sociales	-	-	-	-	-	-	
C. Desarrollo Económico (C=c1+c2+c3+c4+c5+c6+c7+c8+c9)	-	-	-	-	-	-	
c1) Asuntos Económicos, Comerciales y Laborales en General	-	-	-	-	-	-	
c2) Agropecuaria, Silvicultura, Pesca y Caza	-	-	-	-	-	-	
c3) Combustibles y Energía	-	-	-	-	-	-	
c4) Minería, Manufacturas y Construcción	-	-	-	-	-	-	

Concepto (c)	Egresos					Subejercicio (e)
	Aprobado (d)	Ampliaciones/ (Reducciones)	Modificado	Devengado	Pagado	
c5) Transporte	-	-	-	-	-	-
c6) Comunicaciones	-	-	-	-	-	-
c7) Turismo	-	-	-	-	-	-
c8) Ciencia, Tecnología e Innovación	-	-	-	-	-	-
c9) Otras Industrias y Otros Asuntos Económicos	-	-	-	-	-	-
D. Otras No Clasificadas en Funciones Anteriores (D=d1+d2+d3+d4)	-	-	-	-	-	-
d1) Transacciones de la Deuda Pública / Costo Financiero de la Deuda	-	-	-	-	-	-
d2) Transferencias, Participaciones y Aportaciones Entre Diferentes Niveles y Ordenes de Gobierno	-	-	-	-	-	-
d3) Saneamiento del Sistema Financiero	-	-	-	-	-	-
d4) Adeudos de Ejercicios Fiscales Anteriores	-	-	-	-	-	-
II. Gasto Etiquetado (I=I+A+B+C+D)	-	-	-	-	-	-
A. Gobierno (A=a1+a2+a3+a4+a5+a6+a7+a8)	-	-	-	-	-	-
a1) Legislación	-	-	-	-	-	-
a2) Justicia	-	-	-	-	-	-
a3) Coordinación de la Política de Gobierno	-	-	-	-	-	-
a4) Relaciones Exteriores	-	-	-	-	-	-
a5) Asuntos Financieros y Hacendarios	-	-	-	-	-	-
a6) Seguridad Nacional	-	-	-	-	-	-
a7) Asuntos de Orden Público y de Seguridad Interior	-	-	-	-	-	-
a8) Otros Servicios Generales	-	-	-	-	-	-
B. Desarrollo Social (B=b1+b2+b3+b4+b5+b6+b7)	-	-	-	-	-	-
b1) Protección Ambiental	-	-	-	-	-	-
b2) Vivienda y Servicios a la Comunidad	-	-	-	-	-	-
b3) Salud	-	-	-	-	-	-
b4) Recreación, Cultura y Otras Manifestaciones Sociales	-	-	-	-	-	-
b5) Educación	-	-	-	-	-	-
b6) Protección Social	-	-	-	-	-	-
b7) Otros Asuntos Sociales	-	-	-	-	-	-
C. Desarrollo Económico (C=c1+c2+c3+c4+c5+c6+c7+c8+c9)	-	-	-	-	-	-
c1) Asuntos Económicos, Comerciales y Laborales en General	-	-	-	-	-	-
c2) Agropecuaria, Silvicultura, Pesca y Caza	-	-	-	-	-	-

Concepto (c)	Egresos					Subejercicio (e)
	Aprobado (d)	Ampliaciones/ (Reducciones)	Modificado	Devengado	Pagado	
c3) Combustibles y Energía	-	-	-	-	-	-
c4) Minería, Manufacturas y Construcción	-	-	-	-	-	-
c5) Transporte	-	-	-	-	-	-
c6) Comunicaciones	-	-	-	-	-	-
c7) Turismo	-	-	-	-	-	-
c8) Ciencia, Tecnología e Innovación	-	-	-	-	-	-
c9) Otras Industrias y Otros Asuntos Económicos	-	-	-	-	-	-
D. Otras No Clasificadas en Funciones Anteriores (D=d1+d2+d3+d4)	-	-	-	-	-	-
d1) Transacciones de la Deuda Pública / Costo Financiero de la Deuda	-	-	-	-	-	-
d2) Transferencias, Participaciones y Aportaciones Entre Diferentes Niveles y Ordenes de Gobierno	-	-	-	-	-	-
d3) Saneamiento del Sistema Financiero	-	-	-	-	-	-
d4) Adeudos de Ejercicios Fiscales Anteriores	-	-	-	-	-	-
III. Total de Egresos (III = I + II)	85,672,113.40	9,340,201.74	95,012,315.14	69,804,279.35	69,804,279.35	25,208,035.79


 L.C. Eduardo Bojórquez Beltrán
 Jefe de Departamento de Programación y Presupuesto


 Mtro. Cuauhtémoc Martínez Siraítare
 Rector

Universidad Tecnológica de Nogales, Sonora
Estado Analítico del Ejercicio Presupuesto de Egresos
Por Partida del Gasto

ETCA-II-13

Del 01 de enero al 30 de septiembre de 2022

INFORME TRIMESTRAL: Tercer

Ejercicio del Presupuesto por Partida / Descripción	Egresos Aprobado Anual (1)	Ampliaciones/ (Reducciones) (2)	Egresos Modificado Anual (3=1+2)	Egresos Devengado Acumulado (4)	Egresos Pagado Acumulado (5)	Subejercicio (6 = 3 - 4)	% Avance Anual (7= 4/3)
10000 SERVICIOS PERSONALES	\$71,716,209.40	\$9,339,894.78	81,056,104	\$62,610,695.97	\$62,610,695.97	\$18,445,408.21	77%
11000 REMUNERACIONES AL PERSONAL DE CARACTER PERMANENTE	\$41,420,869.75	\$3,715,427.40	45,136,297	\$43,030,866.10	\$43,030,866.10	2,105,431	95%
11300 SUELDOS BASE AL PERSONAL PERMANENTE	\$41,420,869.75	\$3,715,427.40	45,136,297	\$43,030,866.10	\$43,030,866.10	2,105,431	95%
11301 Sueldos	\$40,487,869.75	\$3,226,225.32	43,714,095	\$41,947,112.05	\$41,947,112.05	1,766,983	96%
11303 Remuneraciones Diversas	\$933,000.00	\$489,202.08	1,422,202	\$1,083,754.05	\$1,083,754.05	338,448	76%
13000 REMUNERACIONES ADICIONALES Y ESPECIALES	\$12,246,247.55	\$2,405,800.32	14,652,048	\$5,678,496.89	\$5,678,496.89	8,973,551	39%
13100 PRIMAS POR AÑOS DE SERVICIOS EFECTIVOS PRESTADOS	\$1,489,994.97	\$0.00	1,489,995	\$1,330,896.00	\$1,330,896.00	159,099	89%
13101 Primas quinquenal por años de servicios prestados	\$1,489,994.97	\$0.00	1,489,995	\$1,330,896.00	\$1,330,896.00	159,099	89%
13200 PRIMAS DE VACACIONES, DOMINICAL Y GRATIFICACIÓN DE FIN DE AÑO	\$10,756,252.58	\$2,405,800.32	13,162,053	\$4,347,600.89	\$4,347,600.89	8,814,452	33%
13201 Prima vacacional o dominical	\$2,891,756.51	\$298,500.00	3,190,257	\$2,070,652.34	\$2,070,652.34	1,119,604	65%
13202 Gratificación fin de año	\$7,132,442.93	\$2,107,300.32	9,239,743	\$2,265,822.10	\$2,265,822.10	6,973,921	25%
13203 Compensacion por ajuste calendario	\$732,053.14	\$0.00	732,053	\$11,126.45	\$11,126.45	720,927	2%
14000 SEGURIDAD SOCIAL	\$10,155,716.10	\$599,188.46	10,754,905	\$7,080,747.48	\$7,080,747.48	3,674,157	66%
14100 APORTACIONES DE SEGURIDAD SOCIAL	\$7,408,596.05	\$574,600.00	7,983,196	\$5,263,089.56	\$5,263,089.56	2,720,106	66%
14101 Cuotas por servicio médico del ISSSTE	\$4,734,234.98	-\$23,000.00	4,711,235	\$2,666,420.10	\$2,666,420.10	2,044,815	57%
14103 Cuotas por seguro de retiro al ISSSTE	\$2,627,129.67	\$0.00	2,627,130	\$2,150,397.71	\$2,150,397.71	476,732	82%
14106 Otras prestaciones de seguridad social	\$47,231.40	\$597,600.00	644,831	\$446,271.75	\$446,271.75	198,560	69%
14200 APORTACIONES A FONDOS DE VIVIENDA	\$2,495,961.48	\$0.00	2,495,961	\$1,541,910.89	\$1,541,910.89	954,051	62%
14201 Cuotas al Fovissste	\$2,495,961.48	\$0.00	2,495,961	\$1,541,910.89	\$1,541,910.89	954,051	62%
14400 APORTACIONES PARA SEGUROS	\$251,158.57	\$24,588.46	275,747	\$275,747.03	\$275,747.03	0	100%
14403 Otras cuotas de seguros colectivos.	\$251,158.57	\$24,588.46	275,747	\$275,747.03	\$275,747.03	0	100%
15000 OTRAS PRESTACIONES SOCIALES Y ECONOMICAS	\$7,313,376.00	\$2,619,478.60	9,932,855	\$6,282,208.44	\$6,282,208.44	3,650,646	63%
15200 INDEMNIZACIONES	\$1,500,000.00	\$2,143,497.60	3,643,498	\$1,885,369.07	\$1,885,369.07	1,758,129	52%
15202 Pago Liquidaciones	\$1,500,000.00	\$2,143,497.60	3,643,498	\$1,885,369.07	\$1,885,369.07	1,758,129	52%
15400 PRESTACIONES CONTRACTUALES	\$4,678,076.00	\$475,981.00	5,154,057	\$3,521,883.42	\$3,521,883.42	1,632,174	68%
15402 Cuotas Material Didactico	\$890,298.00	\$17,500.00	907,798	\$486,807.24	\$486,807.24	420,991	54%
15409 Bono para despensa	\$2,259,954.00	\$231,481.00	2,491,435	\$1,667,515.78	\$1,667,515.78	823,919	67%
15410 Canastilla por Maternidad	\$15,024.00	\$0.00	15,024	\$0.00	\$0.00	15,024	0%
15413 Ayuda para Guardería a Madres Trabajadoras	\$471,600.00	\$0.00	471,600	\$119,700.00	\$119,700.00	351,900	25%
15416 Apoyo para Útiles Escolares	\$238,700.00	\$0.00	238,700	\$218,430.00	\$218,430.00	20,270	92%
15419 Ayuda para Servicio de transporte	\$802,500.00	\$227,000.00	1,029,500	\$1,029,430.40	\$1,029,430.40	70	100%
15900 OTRAS PRESTACIONES SOCIALES Y ECONÓMICAS	\$1,135,300.00	\$0.00	1,135,300	\$874,955.95	\$874,955.95	260,344	77%
15901 Otras prestaciones	\$1,135,300.00	\$0.00	1,135,300	\$874,955.95	\$874,955.95	260,344	77%
17000 PAGO DE ESTIMULOS A SERVIDORES PUBLICOS	\$580,000.00	\$0.00	580,000	\$538,377.06	\$538,377.06	41,623	93%
17100 ESTÍMULOS	\$580,000.00	\$0.00	580,000	\$538,377.06	\$538,377.06	41,623	93%
17102 Estímulos al personal	\$400,000.00	\$0.00	400,000	\$380,531.67	\$380,531.67	19,468	95%
17104 Bono por puntualidad	\$180,000.00	\$0.00	180,000	\$157,845.39	\$157,845.39	22,155	88%
20000 MATERIALES Y SUMINISTROS	\$1,372,000.00	\$30,000.00	1,402,000	\$822,191.72	\$822,191.72	\$579,808.28	59%
21000 MATERIALES DE ADMINISTRACION, EMISION DE DOCUMENTOS Y ARTICULOS OFICIALES	\$420,000.00	\$0.00	420,000	\$240,073.84	\$240,073.84	179,926	57%
21100 MATERIALES, ÚTILES Y EQUIPOS MENORES DE OFICINA	\$130,000.00	\$0.00	130,000	\$107,145.46	\$107,145.46	22,855	82%
21101 Materiales, útiles y equipos menores de oficina	\$130,000.00	\$0.00	130,000	\$107,145.46	\$107,145.46	22,855	82%
21200 MATERIALES Y ÚTILES DE IMPRESIÓN Y REPRODUCCIÓN	\$20,000.00	\$0.00	20,000	\$0.00	\$0.00	20,000	0%
21201 Materiales y útiles de impresión y reproducción	\$20,000.00	\$0.00	20,000	\$0.00	\$0.00	20,000	0%
21400 MATERIALES, ÚTILES Y EQUIPOS MENORES DE TECNOLOGÍAS DE LA INFORMACIÓN Y COMUNICACIONES	\$30,000.00	\$0.00	30,000	\$22,562.92	\$22,562.92	7,437	75%
21401 MATERIALES Y ÚTILES PARA EL PROCESAMIENTO DE EQUIPOS Y RIFNFS INFORMATICOS	\$30,000.00	\$0.00	30,000	\$22,562.92	\$22,562.92	7,437	75%
21600 MATERIAL DE LIMPIEZA	\$180,000.00	\$0.00	180,000	\$99,683.66	\$99,683.66	80,316	55%
21601 Material de limpieza	\$180,000.00	\$0.00	180,000	\$99,683.66	\$99,683.66	80,316	55%
21700 MATERIALES Y ÚTILES DE ENSEÑANZA	\$60,000.00	\$0.00	60,000	\$10,681.80	\$10,681.80	49,318	18%
21701 Materiales educativos	\$30,000.00	\$0.00	30,000	\$8,399.61	\$8,399.61	21,600	28%
21702 Materiales y suministros para planteles educativos	\$30,000.00	\$0.00	30,000	\$2,282.19	\$2,282.19	27,718	8%
22000 ALIMENTOS Y UTENSILIOS	\$75,000.00	\$30,000.00	105,000	\$84,200.73	\$84,200.73	20,799	80%
22100 PRODUCTOS ALIMENTICIOS PARA PERSONAS	\$68,000.00	\$30,000.00	98,000	\$77,664.94	\$77,664.94	20,335	79%
22101 Productos alimenticios para el personal en las instalaciones	\$50,000.00	\$30,000.00	80,000	\$61,653.38	\$61,653.38	18,347	77%

Ejercicio del Presupuesto por Partida / Descripción	Egresos Aprobado Anual (1)	Ampliaciones/ (Reducciones) (2)	Egresos Modificado Anual (3=1+2)	Egresos Devengado Acumulado (4)	Egresos Pagado Acumulado (5)	Subejercicio (6 = 3 - 4)	% Avance Anual (7= 4/3)
22106 Adquisición de agua potable	\$18,000.00	\$0.00	18,000	\$16,011.56	\$16,011.56	1,988	89%
22300 UTENSILIOS PARA EL SERVICIO DE ALIMENTACIÓN	\$7,000.00	\$0.00	7,000	\$6,535.79	\$6,535.79	464	93%
22301 Utensilios para el servicio de alimentación	\$7,000.00	\$0.00	7,000	\$6,535.79	\$6,535.79	464	93%
24000 MATERIALES Y ARTICULOS DE CONSTRUCCION Y DE REPARACION	\$280,000.00	\$0.00	280,000	\$170,087.58	\$170,087.58	109,912	61%
24100 PRODUCTOS MINERALES NO METALICOS	\$0.00	\$0.00	0	\$0.00	\$0.00	0	
24101 Productos minerales no metalicos	\$0.00	\$0.00	0	\$0.00	\$0.00	0	
24200 CEMENTO Y PRODUCTOS DE CONCRETO	\$16,000.00	\$0.00	16,000	\$8,916.66	\$8,916.66	7,083	56%
24201 CEMENTO Y PRODUCTOS DE CONCRETO	\$16,000.00	\$0.00	16,000	\$8,916.66	\$8,916.66	7,083	56%
24300 CAL, YESO Y PRODUCTOS DE YESO	\$8,000.00	\$0.00	8,000	\$2,131.94	\$2,131.94	5,868	27%
24301 CAL, YESO Y PRODUCTOS DE YESO	\$8,000.00	\$0.00	8,000	\$2,131.94	\$2,131.94	5,868	27%
24600 MATERIAL ELÉCTRICO Y ELECTRÓNICO	\$100,000.00	\$0.00	100,000	\$39,084.49	\$39,084.49	60,916	39%
24601 Material eléctrico y electrónico	\$100,000.00	\$0.00	100,000	\$39,084.49	\$39,084.49	60,916	39%
24700 ARTICULOS METALICOS PARA LA CONTRUCCION	\$16,000.00	\$0.00	16,000	\$2,395.66	\$2,395.66	13,604	15%
24701 Articulos metalicos para la construccion	\$16,000.00	\$0.00	16,000	\$2,395.66	\$2,395.66	13,604	15%
24900 OTROS MATERIALES Y ARTICULOS DE CONSTRUCCION Y REPARACION	\$140,000.00	\$0.00	140,000	\$117,558.83	\$117,558.83	22,441	84%
24901 OTROS MATERIALES Y ARTICULOS DE CONSTRUCCION Y REPARACION	\$140,000.00	\$0.00	140,000	\$117,558.83	\$117,558.83	22,441	84%
25000 PRODUCTOS QUIMICOS, FARMACEUTICOS Y DE	\$20,000.00	\$0.00	20,000	\$6,323.20	\$6,323.20	13,677	32%
25300 MEDICINAS Y PRODUCTOS FARMACEUTICOS	\$20,000.00	\$0.00	20,000	\$6,323.20	\$6,323.20	13,677	32%
25301 Medicinas y Productos Farmaceuticos	\$20,000.00	\$0.00	20,000	\$6,323.20	\$6,323.20	13,677	32%
25600 Fibras Sinteticas, hules, plásticos	\$0.00	\$0.00	0	\$0.00	\$0.00	0	
25601 Fibras sintéticas, hules, plásticos	\$0.00	\$0.00	0	\$0.00	\$0.00	0	
26000 COMBUSTIBLES, LUBRICANTES Y ADITIVOS	\$193,000.00	\$0.00	193,000	\$142,331.43	\$142,331.43	50,669	74%
26100 COMBUSTIBLES, LUBRICANTES Y ADITIVOS	\$193,000.00	\$0.00	193,000	\$142,331.43	\$142,331.43	50,669	74%
26101 Combustibles	\$180,000.00	\$0.00	180,000	\$135,759.34	\$135,759.34	44,241	75%
26102 Lubricantes y Aditivos	\$13,000.00	\$0.00	13,000	\$6,572.09	\$6,572.09	6,428	51%
27000 VESTUARIO, BLANCOS, PRENDAS DE PROTECCION Y ARTICULOS DEPORTIVOS	\$106,000.00	\$0.00	106,000	\$27,751.13	\$27,751.13	78,249	28%
27100 VESTUARIO Y UNIFORMES	\$60,000.00	\$0.00	60,000	\$18,495.96	\$18,495.96	41,504	31%
27101 Vestuario y uniformes	\$60,000.00	\$0.00	60,000	\$18,495.96	\$18,495.96	41,504	31%
27200 PRENDAS DE SEGURIDAD Y PROTECCIÓN PERSONAL	\$30,000.00	\$0.00	30,000	\$5,252.36	\$5,252.36	24,748	18%
27201 Prendas de seguridad y protección personal	\$30,000.00	\$0.00	30,000	\$5,252.36	\$5,252.36	24,748	18%
27300 ARTÍCULOS DEPORTIVOS	\$16,000.00	\$0.00	16,000	\$4,002.81	\$4,002.81	11,997	25%
27301 Artículos deportivos	\$16,000.00	\$0.00	16,000	\$4,002.81	\$4,002.81	11,997	25%
29000 HERRAMIENTAS, REFACCIONES Y ACCESORIOS MENORES	\$278,000.00	\$0.00	278,000	\$151,423.81	\$151,423.81	126,576	54%
29100 HERRAMIENTAS MENORES	\$52,000.00	\$0.00	52,000	\$32,750.23	\$32,750.23	19,250	63%
29101 Herramientas menores	\$52,000.00	\$0.00	52,000	\$32,750.23	\$32,750.23	19,250	63%
29200 REFACCIONES Y ACCESORIOS MENORES DE EDIFICIOS	\$50,000.00	\$0.00	50,000	\$39,379.27	\$39,379.27	10,621	79%
29201 Refacciones y accesorios menores de edificios	\$50,000.00	\$0.00	50,000	\$39,379.27	\$39,379.27	10,621	79%
29300 REFACCIONES Y ACCESORIOS MENORES DE MOBILIARIO Y EQUIPO DE ADMINISTRACIÓN, EDUCACIONAL Y RECREATIVO	\$8,000.00	\$0.00	8,000	\$2,571.48	\$2,571.48	5,429	32%
29301 Refacciones y accesorios menores de mobiliario y equipo de administración, educacional y recreativo	\$8,000.00	\$0.00	8,000	\$2,571.48	\$2,571.48	5,429	32%
29400 REFACCIONES Y ACCESORIOS MENORES DE EQUIPO DE CÓMPUTO Y TECNOLOGÍAS DE LA INFORMACIÓN	\$65,000.00	\$0.00	65,000	\$35,969.90	\$35,969.90	29,030	55%
29401 Refacciones y accesorios menores de equipo de computo y tecnologías de la información	\$65,000.00	\$0.00	65,000	\$35,969.90	\$35,969.90	29,030	55%
29600 REFACCIONES Y ACCESORIOS MENORES DE EQUIPO DE TRANSPORTF	\$50,000.00	\$0.00	50,000	\$33,712.00	\$33,712.00	16,288	67%
29601 Refacciones y accesorios menores de equipo de transporte	\$50,000.00	\$0.00	50,000	\$33,712.00	\$33,712.00	16,288	67%
29800 REFACCIONES Y ACCESORIOS MENORES DE MAQUINARIA Y OTROS EQUIPOS	\$50,000.00	\$0.00	50,000	\$6,644.25	\$6,644.25	43,356	13%
29801 REFACCIONES Y ACCESORIOS MENORES DE MAQUINARIA Y OTROS EQUIPOS	\$50,000.00	\$0.00	50,000	\$6,644.25	\$6,644.25	43,356	13%
29900 REFACCIONES Y ACCESORIOS MENORES OTROS BIENES MUEBLES	\$3,000.00	\$0.00	3,000	\$396.68	\$396.68	2,603	13%
29901 Refacciones y accesorios menores otros bienes muebles	\$3,000.00	\$0.00	3,000	\$396.68	\$396.68	2,603	13%
30000 SERVICIOS GENERALES	\$9,551,404.00	-\$29,693.04	9,521,711	\$6,293,647.86	\$6,293,647.86	\$3,228,063.10	68%
31000 SERVICIOS BASICOS	\$2,089,000.00	\$0.00	2,089,000	\$1,642,525.60	\$1,642,525.60	446,474	79%
31100 ENERGÍA ELÉCTRICA	\$1,300,000.00	\$0.00	1,300,000	\$1,117,129.00	\$1,117,129.00	182,871	86%
31102 Energía eléctrica a escuelas	\$1,300,000.00	\$0.00	1,300,000	\$1,117,129.00	\$1,117,129.00	182,871	86%
31200 GAS	\$15,000.00	\$0.00	15,000	\$2,000.00	\$2,000.00	13,000	13%
31201 GAS	\$15,000.00	\$0.00	15,000	\$2,000.00	\$2,000.00	13,000	13%
31300 AGUA	\$290,000.00	\$0.00	290,000	\$217,854.08	\$217,854.08	72,146	75%
31301 AGUA	\$290,000.00	\$0.00	290,000	\$217,854.08	\$217,854.08	72,146	75%
31400 TELEFONÍA TRADICIONAL	\$80,000.00	\$0.00	80,000	\$40,960.55	\$40,960.55	39,039	51%
31401 TELEFONÍA TRADICIONAL	\$80,000.00	\$0.00	80,000	\$40,960.55	\$40,960.55	39,039	51%

Ejercicio del Presupuesto por Partida / Descripción	Egresos Aprobado Anual (1)	Ampliaciones/ (Reducciones) (2)	Egresos Modificado Anual (3=1+2)	Egresos Devengado Acumulado (4)	Egresos Pagado Acumulado (5)	Subejercicio (6 = 3 - 4)	% Avance Anual (7= 4/3)
31700 SERVICIOS DE ACCESO DE INTERNET, REDES Y PROCESAMIENTO DE INFORMACIÓN	\$396,000.00	\$0.00	396,000	\$260,765.56	\$260,765.56	135,234	66%
31701 Servicios de acceso a Internet, redes y procesamiento de información	\$396,000.00	\$0.00	396,000	\$260,765.56	\$260,765.56	135,234	66%
31800 SERVICIOS POSTALES Y TELEGRÁFICOS	\$8,000.00	\$0.00	8,000	\$3,816.41	\$3,816.41	4,184	48%
31801 Servicio Postal	\$8,000.00	\$0.00	8,000	\$3,816.41	\$3,816.41	4,184	48%
32000 SERVICIOS DE ARRENDAMIENTO	\$470,000.00	-\$30,000.00	440,000	\$376,603.00	\$376,603.00	63,397	86%
32300 ARRENDAMIENTO Y EQUIPO DE ADMINISTRACIÓN	\$60,000.00	\$0.00	60,000	\$52,670.67	\$52,670.67	7,329	
32301 Arrendamiento de muebles, maquinaria y equipo	\$60,000.00	\$0.00	60,000	\$52,670.67	\$52,670.67	7,329	
32500 ARRENDAMIENTO DE EQUIPO DE TRANSPORTE	\$160,000.00	-\$30,000.00	130,000	\$99,528.01	\$99,528.01	30,472	77%
32501 ARRENDAMIENTO DE EQUIPO DE TRANSPORTE	\$160,000.00	-\$30,000.00	130,000	\$99,528.01	\$99,528.01	30,472	77%
32700 ARRENDAMIENTO DE ACTIVOS TANGIBLES	\$250,000.00	\$0.00	250,000	\$224,404.32	\$224,404.32	25,596	90%
32701 PATENTES, REGALIAS Y OTROS	\$250,000.00	\$0.00	250,000	\$224,404.32	\$224,404.32	25,596	90%
33000 SERVICIOS PROFESIONALES, CIENTÍFICOS, TÉCNICOS Y OTROS SERVICIOS	\$2,869,800.00	-\$6,000.00	2,863,800	\$1,697,620.69	\$1,697,620.69	1,166,179	59%
33100 SERVICIOS LEGALES, DE CONTABILIDAD, AUDITORÍA Y RELACIONADOS	\$800,000.00	\$0.00	800,000	\$722,972.41	\$722,972.41	77,028	90%
33101 Servicios legales, de contabilidad, auditorías y relacionados	\$800,000.00	\$0.00	800,000	\$722,972.41	\$722,972.41	77,028	90%
33300 Servicios de Consultoría Administrativa	\$170,000.00	\$0.00	170,000	\$127,310.16	\$127,310.16	42,690	75%
33301 Servicios de Informática	\$170,000.00	\$0.00	170,000	\$127,310.16	\$127,310.16	42,690	75%
33400 SERVICIOS DE CAPACITACIÓN	\$60,000.00	\$0.00	60,000	\$5,298.96	\$5,298.96	54,701	9%
33401 SERVICIOS DE CAPACITACIÓN	\$60,000.00	\$0.00	60,000	\$5,298.96	\$5,298.96	54,701	9%
33600 SERVICIOS DE APOYO ADMINISTRATIVO, TRADUCCIÓN, FOTOCOPIADO E IMPRESIÓN	\$350,000.00	-\$6,000.00	344,000	\$49,319.16	\$49,319.16	294,681	14%
33603 Impresiones y publicaciones oficiales	\$350,000.00	-\$6,000.00	344,000	\$49,319.16	\$49,319.16	294,681	14%
33800 SERVICIOS DE VIGILANCIA	\$1,489,800.00	\$0.00	1,489,800	\$792,720.00	\$792,720.00	697,080	53%
33801 Servicio de vigilancia	\$1,489,800.00	\$0.00	1,489,800	\$792,720.00	\$792,720.00	697,080	53%
34000 SERVICIOS FINANCIEROS, BANCARIOS Y COMERCIALES	\$250,160.00	\$20,900.00	271,060	\$235,456.05	\$235,456.05	35,604	87%
34100 SERVICIOS FINANCIEROS Y BANCARIOS	\$100,000.00	\$0.00	100,000	\$66,618.90	\$66,618.90	33,381	67%
34101 Servicios financieros y bancarios	\$100,000.00	\$0.00	100,000	\$66,618.90	\$66,618.90	33,381	67%
34400 SEGUROS DE RESPONSABILIDAD PATRIMONIAL Y FIANZAS	\$83,800.00	\$15,000.00	98,800	\$96,769.63	\$96,769.63	2,030	98%
34401 Seguros de responsabilidad patrimonial y fianzas	\$83,800.00	\$15,000.00	98,800	\$96,769.63	\$96,769.63	2,030	98%
34500 SEGURO DE BIENES PATRIMONIALES	\$66,360.00	\$5,900.00	72,260	\$72,067.52	\$72,067.52	192	100%
34501 SEGUROS DE BIENES PATRIMONIALES	\$66,360.00	\$5,900.00	72,260	\$72,067.52	\$72,067.52	192	100%
35000 SERVICIOS DE INSTALACION, REPARACION, MANTENIMIENTO Y CONSERVACION	\$2,123,649.97	-\$38,000.00	2,085,650	\$1,131,732.41	\$1,131,732.41	953,918	54%
35100 CONSERVACIÓN Y MANTENIMIENTO MENOR DE INMUEBLES	\$350,000.00	-\$25,000.00	325,000	\$22,186.44	\$22,186.44	302,814	7%
35101 Mantenimiento y conservación de inmuebles	\$352,000.00	-\$25,000.00	327,000	\$22,186.44	\$22,186.44	304,814	7%
35200 INSTALACIÓN, REPARACIÓN Y MANTENIMIENTO DE MOBILIARIO Y EQUIPO DE ADMINISTRACIÓN, EDUCACIONAL	\$10,000.00	\$3,000.00	13,000	\$12,797.56	\$12,797.56	202	98%
35201 Mantenimiento y conservación de mobiliario y equipo	\$10,000.00	\$3,000.00	13,000	\$12,797.56	\$12,797.56	202	98%
35300 INSTALACIÓN, REPARACIÓN Y MANTENIMIENTO DE EQUIPO DE CÓMPUTO Y TECNOLOGÍA DE LA INFORMACIÓN	\$3,000.00	\$0.00	3,000	\$1,392.00	\$1,392.00	1,608	46%
35302 Mantenimiento y Conservación de bienes informáticos	\$3,000.00	\$0.00	3,000	\$1,392.00	\$1,392.00	1,608	46%
35500 REPARACIÓN Y MANTENIMIENTO DE EQUIPO DE TRANSPORTE	\$36,316.03	\$0.00	36,316	\$15,380.36	\$15,380.36	20,936	42%
35501 Mantenimiento y conservación de equipo de transporte	\$36,316.03	\$0.00	36,316	\$15,380.36	\$15,380.36	20,936	42%
35700 INSTALACIÓN, REPARACIÓN Y MANTENIMIENTO DE MAQUINARIA, OTROS EQUIPOS Y HERRAMIENTA	\$6,000.00	\$0.00	6,000	\$0.00	\$0.00	6,000	0%
35701 MANTENIMIENTO Y CONSERVACIÓN DE MAQUINARIA Y EQUIPO	\$6,000.00	\$0.00	6,000	\$0.00	\$0.00	6,000	0%
35800 SERVICIOS DE LIMPIEZA Y MANEJO DE DESECHOS	\$1,586,333.94	\$0.00	1,586,334	\$1,061,400.05	\$1,061,400.05	524,934	67%
35801 Servicios de limpieza y manejo de desechos	\$1,586,333.94	\$0.00	1,586,334	\$1,061,400.05	\$1,061,400.05	524,934	67%
35900 SERVICIOS DE JARDINERÍA Y FUMIGACIÓN	\$132,000.00	-\$16,000.00	116,000	\$18,576.00	\$18,576.00	97,424	16%
35901 SERVICIOS DE JARDINERÍA Y FUMIGACIÓN	\$132,000.00	-\$16,000.00	116,000	\$18,576.00	\$18,576.00	97,424	16%
37000 SERVICIOS DE TRASLADO Y VIATICOS	\$245,000.00	\$6,000.00	251,000	\$167,901.65	\$167,901.65	83,098	67%
37100 PASAJES AÉREOS	\$80,000.00	\$0.00	80,000	\$56,941.00	\$56,941.00	23,059	71%
37101 PASAJES AÉREOS	\$80,000.00	\$0.00	80,000	\$56,941.00	\$56,941.00	23,059	71%
37200 PASAJES TERRESTRES	\$15,000.00	\$0.00	15,000	\$6,188.65	\$6,188.65	8,811	41%
37201 PASAJES TERRESTRES	\$15,000.00	\$0.00	15,000	\$6,188.65	\$6,188.65	8,811	41%
37500 VIÁTICOS EN EL PAÍS	\$140,000.00	\$0.00	140,000	\$89,696.00	\$89,696.00	50,304	64%
37501 Viáticos	\$60,000.00	\$0.00	60,000	\$52,650.00	\$52,650.00	7,350	88%
37502 Gastos de camino	\$80,000.00	\$0.00	80,000	\$37,046.00	\$37,046.00	42,954	46%
37900 OTROS SERVICIOS DE TRASLADO Y HOSPEDAJE	\$10,000.00	\$6,000.00	16,000	\$15,076.00	\$15,076.00	924	94%
37901 Cuotas	\$10,000.00	\$6,000.00	16,000	\$15,076.00	\$15,076.00	924	94%
38000 SERVICIOS OFICIALES	\$55,000.00	\$16,306.96	71,307	\$42,840.46	\$42,840.46	28,467	60%

Universidad Tecnológica de Nogales, Sonora
Estado Analítico del Ejercicio de Presupuesto de Egresos- Detallado – LDF
(Clasificación de Servicios Personales por Categoría)
Del 01 de enero al 30 de septiembre de 2022

ETCA-II-14


(PESOS)

INFORME TRIMESTRAL: Tercer

Concepto (c)	Egresos					Subejercicio (e)
	Aprobado (d)	Ampliaciones/ (Reducciones)	Modificado	Devengado	Pagado	
I. Gasto No Etiquetado (I=A+B+C+D+E+F)	71,716,209.40	9,339,894.78	81,056,104.18	62,610,695.97	62,610,695.97	18,445,408.21
A. Personal Administrativo y de Servicio Público	24,161,190.95	3,146,610.55	27,307,801.50	21,093,543.48	21,093,543.48	6,214,258.03
B. Magisterio	47,555,018.45	6,193,284.23	53,748,302.68	41,517,152.49	41,517,152.49	12,231,150.18
C. Servicios de Salud (C=c1+c2)						
c1) Personal Administrativo						
c2) Personal Médico, Paramédico y afin						
D. Seguridad Pública						
E. Gastos asociados a la implementación de nuevas leyes federales o reformas a las mismas (E = e1 + e2)						
e1) Nombre del Programa o Ley 1						
e2) Nombre del Programa o Ley 2						
F. Sentencias laborales definitivas						
II. Gasto Etiquetado (II=A+B+C+D+E+F)						
A. Personal Administrativo y de Servicio Público						
B. Magisterio						
C. Servicios de Salud (C=c1+c2)						
c1) Personal Administrativo						
c2) Personal Médico, Paramédico y afin						
D. Seguridad Pública						
E. Gastos asociados a la implementación de nuevas leyes federales o reformas a las mismas (E = e1 + e2)						
e1) Nombre del Programa o Ley 1						
e2) Nombre del Programa o Ley 2						
F. Sentencias laborales definitivas						
III. Total del Gasto en Servicios Personales (III = I + II)	71,716,209.40	9,339,894.78	81,056,104.18	62,610,695.97	62,610,695.97	18,445,408.21


L.C. Eduardo Bojórquez Beltrán

Jefe de Departamento de Programación y Presupuesto


Mtro. Cuauhtémoc Martínez Siraitare

Rector


Universidad Tecnológica de Nogales, Sonora
 Conciliación entre los Egresos Presupuestarios y los Gastos Contables
 Al 30 de septiembre de 2022

ETCA-II-15

(Pesos)

INFORME TRIMESTRAL: Tercer

1. Total de Egresos Presupuestarios		69,804,279.33
2. Menos Egresos Presupuestarios No Contables		77,743.80
Materias Primas y Materiales de Producción y Comercialización		
Materiales y Suministros		
Mobiliario y Equipo de Administración	77,743.80	
Mobiliario y Equipo Educativo y Recreativo		
Equipo e Instrumental Médico y de Laboratorio		
Vehículos y Equipo de Transporte		
Equipo de Defensa y Seguridad		
Maquinaria, Otros Equipos y Herramientas		
Archivos Biológicos		
Bienes Inmuebles		
Activos Intangibles		
Obra Pública en Bienes de Dominio Público		
Obra Pública en Bienes Propios		
Acciones y Participaciones de Capital		
Compra de Títulos y Valores		
Concesión de Préstamos		
Inversiones en Fideicomisos, Mandatos y Otros Análogos		
Provisiones para Contingencias y Otras Erogaciones Especiales		
Armonización de la Deuda Pública		
Adeudos de Ejercicios Fiscales Anteriores (ADEFAS)		
Otros Egresos Presupuestales No Contables		
3. Más Gastos Contables No Presupuestarios		5,406,043.09
Estimaciones, Depreciaciones, Deterioros, Obsolescencia y Amortizaciones	5,406,043.09	
Provisiones		
Disminución de Inventarios		
Aumento por Insuficiencia de Estimaciones por Pérdida o Deterioro u Obsolescencia		
Aumento por Insuficiencia de Provisiones		
Otros Gastos		
Otros Gastos Contables No Presupuestales		
4. Total de Gasto Contable (4= 1 - 2 + 3)		75,132,578.62


 L.C. Eduardo Bojórquez Beltrán
 Jefe de Departamento de Programación y Presupuesto


 Mtro. Cuauhtémoc Martínez Siraitare
 Rector

Endeudamiento Neto

Del 01 de enero al 30 de septiembre de 2022

(pesos)


INFORME TRIMESTRAL:Tercer

Identificación del crédito o Instrumento	Contratacion / Colocación	Amortización	Endeudamiento Neto
	A	B	C=A-B
Créditos Bancarios			
1			
2			
3			
4			
5	NADA QUE INFORMAR		
6			
7			
8			
9			
10			
Total Créditos Bancarios	0.00	0.00	0.00
Otros Instrumentos de Deuda			
1			
2			
3			
4			
5	NADA QUE INFORMAR		
6			
7			
8			
9			
10			
Total Otros Instrumentos de Deuda	0.00	0.00	0.00
TOTAL	0.00	0.00	0.00

"Bajo protesta de decir verdad declaramos que los Estados Financieros y sus Notas, son razonablemente correctos y son responsabilidad del emisor"



L.C. Eduardo Bojórquez Beltrán
Jefe de Departamento de Programación y Presupuesto



Mtro. Cuauhtémoc Martínez Siraitare
Rector


INFORME TRIMESTRAL: Tercer

Identificación del crédito o Instrumento	Devengado	Pagado
Créditos Bancarios		
1		
2		
3		
4		
5	NADA QUE INFORMAR	
6		
7		
8		
9		
10		
Total de Intereses Créditos Bancarios	0.00	0.00
Otros Instrumentos de Deuda		
1		
2		
3		
4		
5		
6		
7		
8	NADA QUE INFORMAR	
9		
10		
Total Intereses Otros Instrumentos de Deuda	0.00	0.00
TOTAL	0.00	0.00

"Bajo protesta de decir verdad declaramos que los Estados Financieros y sus Notas, son razonablemente correctos y son responsabilidad del emisor"



L.C. Eduardo Bojórquez Beltrán
Jefe de Departamento de Programación y Presupuesto



Mtro. Cuauhtémoc Martínez Siraitare
Rector

Universidad Tecnológica de Nogales, Sonora
Gasto Por Categoría Programática
Del 01 de enero al 30 de septiembre de 2022

ETCA-III-01

(PESOS)

INFORME TRIMESTRAL: Tercer

Concepto	Egresos Aprobado Anual (1)	Ampliaciones/ (Reducciones) (2)	Egresos Modificado Anual (3=1+2)	Egresos Devengado Anual (4)	Egresos Pagado Anual (5)	Subejercicio (6 = 3 - 4)
Programas						
Subsidios: Sector Social y Privado o Estados y Municipios	85,672,113	9,340,202	95,012,315	69,804,279	69,804,279	25,208,036
Sujetos a Reglas de Operación			0			0
Otros Subsidios	85,672,113	9,340,202	95,012,315	69,804,279	69,804,279	25,208,036
Desempeño de las Funciones:	0	0	0	0	0	0
Prestación de Servicios Públicos			0			0
Provisión de Bienes Públicos			0			0
Planeación, Seguimiento y Evaluación de Políticas Públicas			0			0
Promoción y Fomento			0			0
Regulación y Supervisión			0			0
Funciones de las Fuerzas Armadas (Unicamente el Gobierno Federal)			0			0
Específicos			0			0
Proyectos de Inversión			0			0
Administrativos y de Apoyos	0	0	0	0	0	0
Apoyo al Proceso Presupuestario y para Mejorar la Eficiencia Institucional			0			0
Apoyo a la Función Pública y al Mejoramiento de la Gestión			0			0
Operaciones Ajenas			0			0
Compromisos	0	0	0	0	0	0
Obligaciones de Cumplimiento de Resolución Jurisdiccional			0			0
Desastres Naturales			0			0
Obligaciones	0	0	0	0	0	0
Pensiones y Jubilaciones			0			0
Aportaciones a la Seguridad Social			0			0
Aportaciones a Fondos de Estabilización			0			0
Aportaciones a Fondos de Inversión y Reestructura de Pensiones			0			0
Programas de gasto Federalizado (Gobierno Federal)	0	0	0	0	0	0
Gasto Federalizado			0			0
Participaciones a Entidades Federativas y Municipios			0			0
Costo Financiero, Deuda o Apoyo a Deudores y Ahorradores de la Banca			0			0
Adeudos de Ejercicios Fiscales Anteriores			0			0
Total del Gasto	85,672,113	9,340,202	95,012,315	69,804,279	69,804,279	25,208,036



L.C. Eduardo Bojórquez Beltrán
Jefe de Departamento de Programación y Presupuesto



Mtro. Cuauhtémoc Martínez Siraitare
Rector

Universidad Tecnológica de Nogales, Sonora
Gastos por proyectos de Inversión
Del 01 de enero al 30 de septiembre de 2022

ETCA-III-03

INFORME TRIMESTRAL: Tercer

GASTO DE INVERSION EJERCIDO:		
NOMBRE DEL PROYECTO	MONTO EROGADO	ORIGEN DEL RECURSO*
NADA QUE INFORMAR		


* Se deberán informar con todas las fuentes del recurso.

Ya sean obras con Recurso Federal, Recurso Estatal e Ingresos Propios del ente Público.

"Bajo protesta de decir verdad declaramos que los Estados Financieros y sus Notas, son razonablemente correctos y son responsabilidad del emisor"



L.C. Eduardo Bojórquez Beltrán
Jefe de Departamento de Programación y Presupuesto



Mtro. Cuauhtémoc Martínez Siraitare
Rector

Dependencia y/o Entidad: Universidad Tecnológica de Nogales (UTN).
 Programa Presupuestario: E404E10 Educación Superior de Calidad para el Desarrollo.
 Eje del IPED: Eje 4 Todos los sonorense todas las oportunidades.
 Reto del IPED: Reto 04 Elevar la calidad de la educación para impulsar la creatividad, el ingenio, las competencias y los valores fundamentales de los sonorenses, potencializando el talento del personal docente y desarrollando sus capacidades de aprendizaje.
 Beneficiarios: Alumnos que cursan la educación superior en la Universidad Tecnológica de Nogales.

Resumen narrativo (Objetivos)	Nombre	Fórmula	Indicadores			Linea Base 2021	Meta 2022	Medios de verificación (Fuentes)	Supuestos
			Unidad de Medida	Sentido del Indicador	Frecuencia				
<p>Contribuir a elevar la calidad de la educación para el desarrollo integral de los estudiantes mediante el acceso a una educación superior en la región norte-centro del Estado de Sonora.</p> <p>FIN</p>	Absorción en Educación Superior	$\left(\frac{\text{Estudiantes de nuevo ingreso a 1º de educación superior en la UTN en el ciclo escolar N} + \text{Egresados de 3º de educación media superior en la región norte-centro del Estado de Sonora en el ciclo escolar N}}{\text{Total de la matrícula en educación superior en el ciclo escolar N}} \right) \times 100$	Porcentaje	Ascendente	Anual		<p>Bases de datos de la matrícula total del ciclo escolar 2020-2021. Dirección de Apoyo Educativo. Departamento Servicios Escolares. Universidad Tecnológica de Nogales (UTN). Fuente de consulta: (liga). Bases de datos de los egresados en la zona de influencia de la Universidad Tecnológica de Nogales. Fuente de consulta: http://www.planacion.sep.gob.mx/estadisticas/educativas.aspx</p>	<p>Condiciones climatológicas favorables. Marco Jurídico estable y consistente. Oportunidad de coordinación interinstitucional entre SEP, Coordinación General de Universidades Tecnológicas y Politécnicas, SEC Y Universidades Tecnológicas estatales. Las condiciones socioeconómicas de los aspirantes a una educación superior permiten continuar con su desarrollo profesional. Flexibilidad en tiempo por parte de los estudiantes para continuar sus estudios en educación superior. Los aspirantes cuentan con los conocimientos necesarios para aprobar los exámenes de ingreso en la Universidad.</p>	
	Cobertura Educativa	$\left(\frac{\text{Total de la matrícula en educación superior en el ciclo escolar N} + \text{Población en la zona de influencia de la región norte-centro de Sonora}}{\text{Total de la matrícula en educación superior en el ciclo escolar N}} \right) \times 100$	Porcentaje	Ascendente	Anual		<p>Bases de datos de la matrícula total del ciclo escolar 2020-2021. Dirección de Apoyo Educativo. Departamento Servicios Escolares. UTN. Fuente de consulta: (liga) / Indicadores sociodemográficos. Proyecciones de población, por municipio de la zona de influencia de la UTN. CONAPO. Fuente de consulta: http://www.conapo.gob.mx/indicadores/sociodemograficos/proyecciones-de-poblacion.html</p>	<p>Los estudiantes en educación superior concluyen sus estudios como parte de su desarrollo personal y profesional. Los aspirantes a educación superior, pertenecientes a la zona de influencia, mantienen su preferencia dentro de las primeras opciones a la Universidad Tecnológica de Nogales.</p>	
<p>Los estudiantes en educación superior son atendidos con servicios educativos de calidad en la Universidad Tecnológica de Nogales.</p> <p>PROPÓSITO</p>	Porcentaje de estudiantes en la modalidad técnica superior universitaria de la UTN con programas evaluados por su calidad	$\left(\frac{\text{Estudiantes en la modalidad técnica superior universitaria con programas evaluados} + \text{Total de estudiantes en la modalidad técnica superior con programas evaluados}}{\text{Total de estudiantes en la modalidad técnica superior con programas evaluados}} \right) \times 100$	Porcentaje	Ascendente	Anual		<p>Relación de programas educativos evaluados, en la modalidad técnica superior universitaria, en el 2020. Dirección de Planeación y Evaluación. UTN.</p>	<p>Los programas educativos cumplen con los requisitos para ser evaluados ante los Comités Interinstitucionales para la Evaluación de la Educación Superior (CIEES).</p>	
	Eficiencia terminal de educación superior	$\left(\frac{\text{Número de estudiantes que concluyeron el plan de estudios en la misma cohorte} + \text{Número de estudiantes de nuevo ingreso inscritos en la cohorte}}{\text{Número de estudiantes de nuevo ingreso inscritos en la cohorte}} \right) \times 100$	Porcentaje	Ascendente	Anual		<p>Bases de datos, 2020. Dirección de Planeación y Evaluación. UTN. Formato 911. Inicio de curso, del ciclo escolar 2020-2021.</p>	<p>Los estudiantes de la Universidad tienen aspiraciones de concluir una carrera profesional, cuentan con las condiciones socioeconómicas y cumplen los requisitos para continuar con sus estudios.</p>	

COMPONENTES

<p>C1: Atención a la Educación Superior realizada.</p>	<p>Porcentaje de alumnos en educación superior universitario</p>	<p>(Estudiantes de nuevo ingreso en modalidad técnico superior universitario en el ciclo escolar N / Total de estudiantes en modalidad técnico superior universitario en el ciclo escolar N) x 100</p>	<p>Porcentaje</p> <p>Ascendente</p> <p>Cuatrimestral</p>	<p>Bases de datos de la matrícula total, del ciclo escolar 2020-2021. Dirección de Apoyo Educativo, Departamento Servicios Escolares, UTN.</p>
<p>C2. Planta docente con formación integral de calidad y competitiva brindada.</p>	<p>Porcentaje de docentes en licenciatura</p>	<p>(Estudiantes en licenciatura en el ciclo escolar N / Matrícula total de la UTN en el ciclo escolar N) x 100</p>	<p>Porcentaje</p> <p>Ascendente</p> <p>Cuatrimestral</p>	<p>Bases de datos de la matrícula total, del ciclo escolar 2020-2021. Dirección de Apoyo Educativo, Departamento Servicios Escolares, UTN.</p>
<p>C3. Estudiantes en los convenios de vinculación beneficiados en la Universidad.</p>	<p>Porcentaje de estudiantes de vinculación beneficiados</p>	<p>(Docentes de tiempo completo que cuentan con grado de especialidad, maestría o doctorado en el año T / Planta docente de la Universidad en el año T) x 100</p>	<p>Porcentaje</p> <p>Ascendente</p> <p>Anual</p>	<p>Registro de la planta docente de la Universidad, Departamento de Recursos Humanos, UTN, Formato 911, estadística básica, inicio de cursos del ciclo escolar 2020-2021.</p>
<p>A1. C1. Realizar visitas a instituciones de educación media superior.</p>	<p>Porcentaje de visitas a instituciones de educación media superior realizadas</p>	<p>(Estudiantes beneficiados con la vinculación en el ciclo escolar N / Estudiantes para participar en la vinculación en el ciclo escolar N) x 100</p>	<p>Porcentaje</p> <p>Constante</p> <p>Semestral</p>	<p>Informe de convenios celebrados, trimestralmente, Dirección de Vinculación, UTN.</p>
<p>A2 C1. Atención a la demanda educativa de los estudiantes de nuevo ingreso a educación superior</p>	<p>Porcentaje de atención a la demanda de nuevo ingreso</p>	<p>(Estudiantes de nuevo ingreso en educación superior en el ciclo escolar N / Total de aspirantes en educación superior en el ciclo escolar N) x 100</p>	<p>Porcentaje</p> <p>Ascendente</p> <p>Semestral</p>	<p>Reporte de visitas realizadas por la UTN en el 2020, Dirección de Vinculación, UTN.</p>
<p>A3. C1. Implementación de actividades extracurriculares para la formación integral</p>	<p>Porcentaje de estudiantes participantes en actividades de formación integral</p>	<p>(Estudiantes de nuevo ingreso en educación superior en el ciclo escolar N / Total de aspirantes en educación superior en el ciclo escolar N) x 100</p>	<p>Porcentaje</p> <p>Ascendente</p> <p>Semestral</p>	<p>Bases de datos de matrícula alcanzada del ciclo escolar 2020-2021, Dirección de Apoyo Educativo, UTN.</p>
<p>A4. C1. Implementar la igualdad género, respeto, mejora continua en la convivencia institucional</p>	<p>Porcentaje de la comunidad universitaria participante en la igualdad de género</p>	<p>(NÚMERO DE PARTICIPANTES EN ACTIVIDADES DE IGUALDAD DE GÉNERO / TOTAL DE LA POBLACIÓN UNIVERSITARIA) * 100</p>	<p>Porcentaje</p> <p>Ascendente</p> <p>Trimestral</p>	<p>Informe de actividades extracurriculares, Dirección de Extensión Universitaria, UTN.</p>
<p></p>	<p></p>	<p></p>	<p></p>	<p>Los estudiantes egresados de media superior continúan con su formación personal y profesional a un nivel de educación superior.</p> <p>Los estudiantes en la modalidad técnico superior universitario continúan con su formación personal y profesional a un nivel de educación superior.</p> <p>Docentes de tiempo completo están interesados en mejorar su desarrollo profesional a nivel de especialidad, maestría o doctorado.</p> <p>Los estudiantes cumplen con los requisitos para ser beneficiados con los convenios celebrados por la Universidad.</p> <p>Las instituciones de educación media superior en la zona de influencia de la UTN permiten la realización de las visitas de la Universidad.</p> <p>Los estudiantes de nuevo ingreso se muestran optimistas para cursar su educación superior en la Universidad.</p> <p>Los estudiantes participan activamente en las actividades extracurriculares de la Universidad.</p> <p>La comunidad universitaria participa activamente en las actividades con enfoque en la igualdad de género de la Universidad.</p>

ACTIVIDADES

A5 C1. Brindar equipo de cómputo para el uso de los estudiantes	Porcentaje de estudiantes por equipo de cómputo	(NÚMERO DE ESTUDIANTES DEL CICLO ESCOLAR / TOTAL DE COMPUTADORAS DISPONIBLES PARA LOS ESTUDIANTES) x 100	Porcentaje	Ascendente	Semestral	Reporte de inventarios de equipo de cómputo, Dirección de Administración y Finanzas, Bases de datos de matrícula alcanzada, ciclo escolar. UTN.	Los estudiantes acuden a las instalaciones en donde se cuenta con equipo de cómputo para cumplir con sus actividades académicas.
A6 C1. Seguimiento a los estudiantes con apoyo para permanencia escolar	Porcentaje de estudiantes apoyados para su permanencia escolar	(Estudiantes con apoyo para su permanencia escolar en el ciclo escolar N / Total de la matrícula en el ciclo escolar N) x 100	Porcentaje	Ascendente	Trimestral	Reporte de estudiantes beneficiados por los apoyos educativos. Departamento de Apoyo Educativo. UTN.	Los estudiantes solicitan y cumplen con los requisitos para lograr los diferentes apoyos educativos otorgados por la Universidad, Gobierno y fundaciones.
A7 C1. Asegurar la eficiencia de titulación profesional en educación superior.	Eficiencia de titulación profesional en educación superior	(Egresados con título profesional en educación superior en el ciclo escolar N / Total de egresados en educación superior en el ciclo escolar N) x 100	Porcentaje	Ascendente	Anual	Reporte de títulos profesionales registrados. Dirección de Apoyo Educativo. UTN.	Los estudiantes egresados cumplen con los requisitos para el proceso de titulación profesional ante la Dirección General de Profesionales de la SEP.
A8 C1. Seguimiento de los estudiantes que egresaron del nivel de educación superior que se incorporan al sector laboral.	Porcentaje de egresados incorporados en el sector laboral	(Egresados de la educación superior que se incorporaron al sector laboral en el año T / Total de egresados de la educación superior en el año T) x 100	Porcentaje	Ascendente	Anual	Informe de seguimiento de egresados, 2020. Dirección de Vinculación. UTN.	Los egresados de la Universidad están interesados y cuentan con disponibilidad de tiempo para atender las llamadas de seguimiento para aplicación de cuestionario.
A1 C2. Apoyar a los docentes investigadores para que continúen con su formación académica a través para el Programa Profesional Docente (PRODEP).	Porcentaje de docentes participantes para cumplir con el perfil deseable PRODEP	(Docentes de tiempo completo participantes para cumplir con el perfil deseable PRODEP en el tiempo completo en educación superior en el año T) x 100	Porcentaje	Ascendente	Anual	Informes de la planta docente que cumplen con el PRODEP, 2021. Dirección de Recursos Humanos. UTN.	Los docentes de tiempo completo están interesados y cumplen con los requerimientos para participar en la convocatoria del perfil deseable PRODEP.
A2 C2. Participación en cursos de capacitación a la planta docente y personal administrativo.	Porcentaje de la planta docente y personal administrativo capacitados	(Docentes + personal administrativo capacitado en el año T / Planta docente + personal administrativo en el año T) x 100	Porcentaje	Ascendente	Trimestral	Reportes de capacitaciones. Departamento de Recursos Humanos. UTN.	Docentes y personal administrativo cuentan con disponibilidad de tiempo para la asistencia a los cursos de capacitación para su desarrollo óptimo en su área de competencia.
A3 C2. Mantener la certificación de calidad ISO 9001	Porcentaje de procesos certificados	(Número de procesos certificados en el año T / Total de procesos del Sistema de Gestión de Calidad) x 100	Porcentaje	Constante	Anual	Certificado de Calidad de la Universidad. Dirección de Planeación y Evaluación. UTN.	Las empresas certificadoras atienden las solicitudes de certificación en tiempo y forma para mantener la certificación.
A1 C3. Celebrar convenios de vinculación con el sector público, privado y social.	Porcentaje de vinculación con el sector público, privado y social celebrados.	(Convenios vigentes de vinculación con el sector público, privado y social celebrados en el año N / Total de convenios vigentes de vinculación con el sector público, privado y social programados el año N) x 100	Porcentaje	Ascendente	Semestral	Informe de convenios celebrados. Trimestralmente. Dirección de Vinculación. UTN.	Existe cumplimiento de los acuerdos de colaboración celebrados por parte de los sectores públicos, privados y social.



A2 C3. Colocación de estudiantes en estadías profesionales

Porcentaje de estudiantes colocados en estadías profesionales

(Estudiantes colocados en estadías profesional en el ciclo escolar N / Estudiantes por colocar en estadías profesionales en el ciclo escolar N) x 100

Porcentaje

Constante

Semestral

Informe de convenios celebrados, trimestralmente. Dirección de Vinculación UTN.

Los estudiantes cumplen con los requisitos para ser aceptados en las estadías profesionales por la Universidad.

L.C. Eduardo Bojórquez Beltrán
Jefe de Departamento de Programación y Presupuesto

Mtro. Cuauhtémoc Martínez Siraítare
Rector

Indicadores de Postura Fiscal

Del 01 de enero al 30 de septiembre de 2022

(Cifras en Pesos)

INFORME TRIMESTRAL: Tercer

Concepto	Estimado/Aprobado	Devengado	Recaudado/Pagado
I. Ingresos Presupuestarios	85,672,113.40	73,581,958.44	73,581,956.44
1. Ingresos Gobierno de la Entidad Federativa			
2. Ingresos Sector Paraestatal	85,672,113.40	73,581,958.44	73,581,956.44
II. Egresos Presupuestarios (II= 3+4)	85,672,113.40	69,804,279.35	69,804,279.35
3. Egresos del Gobierno de la Entidad Federativa			
4. Egresos del Sector Paraestatal	85,672,113.40	69,804,279.35	69,804,279.35
III. Balance Presupuestario (Superávit o Déficit) (III= I-II)	0.00	3,777,679.09	3,777,677.09
Concepto	Estimado/Aprobado	Devengado	Recaudado/Pagado
III. Balance Presupuestario (Superávit o Déficit)	0.00	3,777,679.09	3,777,677.09
IV. Interés, Comisiones y Gastos de la Deuda			
V. Balance Primario (superávit o Déficit) (V= III-IV)	0.00	3,777,679.09	3,777,677.09
Concepto	Estimado/Aprobado	Devengado	Recaudado/Pagado
A. Financiamiento		0.00	0.00
B. Amortización de la Deuda			
C. Financiamiento Neto	0.00	0.00	0.00



L.C. Eduardo Bojórquez Beltrán
Jefe de Departamento de Programación y Presupuesto



Mtro. Cuauhtémoc Martínez Siraitare
Rector

Universidad Tecnológica de Nogales, Sonora
Balance Presupuestario - LDF
Del 01 de enero al 30 de septiembre de 2022
(PESOS)

ETCA-IV-02

INFORME TRIMESTRAL: Tercer

Concepto (c)	Estimado/ Aprobado (d)	Devengado	Recaudado/ Pagado
A. Ingresos Totales (A = A1+A2+A3)	85,672,113	73,581,958	73,581,956
A1. Ingresos de Libre Disposición	85,672,113	73,581,958.44	73,581,956.44
A2. Transferencias Federales Etiquetadas	-	-	-
A3. Financiamiento Neto	-	-	-
B. Egresos Presupuestarios¹ (B = B1+B2)	85,672,113	69,804,279	69,804,279
B1. Gasto No Etiquetado (sin incluir Amortización de la Deuda Pública)	85,672,113.40	69,804,279.35	69,804,279.35
B2. Gasto Etiquetado (sin incluir Amortización de la Deuda Pública)	-	-	-
C. Remanentes del Ejercicio Anterior (C = C1 + C2)	-	-	-
C1. Remanentes de Ingresos de Libre Disposición aplicados en el periodo	-	-	-
C2. Remanentes de Transferencias Federales Etiquetadas aplicados en el periodo	-	-	-
I. Balance Presupuestario (I = A - B + C)	-	3,777,679	3,777,677
II. Balance Presupuestario sin Financiamiento Neto (II = I - A3)	-	3,777,679	3,777,677
III. Balance Presupuestario sin Financiamiento Neto y sin Remanentes del Ejercicio Anterior (III= II - C)	-	3,777,679	3,777,677

Concepto	Aprobado	Devengado	Pagado
E. Intereses, Comisiones y Gastos de la Deuda (E = E1+E2)	-	-	-
E1. Intereses, Comisiones y Gastos de la Deuda con Gasto No Etiquetado	-	-	-
E2. Intereses, Comisiones y Gastos de la Deuda con Gasto Etiquetado	-	-	-
IV. Balance Primario (IV = III + E)	-	3,777,679	3,777,677

Concepto	Estimado/ Aprobado	Devengado	Recaudado/ Pagado
F. Financiamiento (F = F1 + F2)	-	-	-
F1. Financiamiento con Fuente de Pago de Ingresos de Libre Disposición	-	-	-
F2. Financiamiento con Fuente de Pago de Transferencias Federales Etiquetadas	-	-	-
G. Amortización de la Deuda (G = G1 + G2)	-	-	-
G1. Amortización de la Deuda Pública con Gasto No Etiquetado	-	-	-
G2. Amortización de la Deuda Pública con Gasto Etiquetado	-	-	-
A3. Financiamiento Neto (A3 = F - G)	-	-	-

Concepto	Estimado/ Aprobado	Devengado	Recaudado/ Pagado
A1. Ingresos de Libre Disposición	85,672,113	73,581,958	73,581,956
A3.1 Financiamiento Neto con Fuente de Pago de Ingresos de Libre Disposición (A3.1 = F1 - G1)	-	-	-
F1. Financiamiento con Fuente de Pago de Ingresos de Libre Disposición	-	-	-
G1. Amortización de la Deuda Pública con Gasto No Etiquetado	-	-	-
B1. Gasto No Etiquetado (sin incluir Amortización de la Deuda Pública)	85,672,113	69,804,279	69,804,279
C1. Remanentes de Ingresos de Libre Disposición aplicados en el periodo	-	-	-
V. Balance Presupuestario de Recursos Disponibles (V = A1 + A3.1 - B1 + C1)	-	3,777,679	3,777,677
VI. Balance Presupuestario de Recursos Disponibles sin Financiamiento Neto (VI = V - A3.1)	-	3,777,679	3,777,677

Concepto	Estimado/ Aprobado	Devengado	Recaudado/ Pagado
A2. Transferencias Federales Etiquetadas	-	-	-
A3.2 Financiamiento Neto con Fuente de Pago de Transferencias Federales Etiquetadas (A3.2 = F2 - G2)	-	-	-
F2. Financiamiento con Fuente de Pago de Transferencias Federales Etiquetadas	-	-	-
G2. Amortización de la Deuda Pública con Gasto Etiquetado	-	-	-
B2. Gasto Etiquetado (sin incluir Amortización de la Deuda Pública)	-	-	-
C2. Remanentes de Transferencias Federales Etiquetadas aplicados en el periodo	-	-	-
VII. Balance Presupuestario de Recursos Etiquetados (VII = A2 + A3.2 - B2 + C2)	-	-	-
VIII. Balance Presupuestario de Recursos Etiquetados sin Financiamiento Neto (VIII = VII - A3.2)	-	-	-


 L.C. Eduardo Bojórquez Beltrán
 Jefe de Departamento de Programación y Presupuesto


 Mtro. Cuauhtémoc Martínez Siraitare
 Rector

Universidad Tecnológica de Nogales, Sonora
 Relación de Cuentas Bancarias Productivas Específicas
 Del 01 de enero al 30 de septiembre de 2022
 (pesos)

ETCA-IV-03

INFORME TRIMESTRAL: Tercer

Fondo, Programa o Convenio	Datos de la Cuenta Bancaria	
	Institución Bancaria	Número de Cuenta
1 INFRAESTRUCTURA 2012	BBV BANCOMER	2040990701
2 REMANENTES	BBV BANCOMER	2032814080
3 COLEGIATURAS CIES	BBV BANCOMER	165971411
4 GASTOS OPERCION	BBV BANCOMER	159831371
5 INVERSION NOM PROV	BANORTE	594708096
6 SUBSIDIO FEDERAL 2022	BANORTE	1175498382
7 SUBSIDIO ESTATAL 2022	BANORTE	1175493958
8 NOM PROV	BANORTE	594706681
9 INGRESOS PROPIOS	SCOTIABANK	7007842-8
10 FAC 2013	SCOTIABANK	7018104
11 CHEQUES	SCOTIABANK	2585758

"Bajo protesta de decir verdad declaramos que los Estados Financieros y sus Notas, son razonablemente correctos y son responsabilidad del emisor"



 L.C. Eduardo Bojórquez Beltrán
 Jefe de Departamento de Programación y Presupuesto



 Mtro. Cuauhtémoc Martínez Siraitare
 Rector

Universidad Tecnológica de Nogales, Sonora
CLASIFICACION ECONOMICA DE LOS INGRESOS, DE LOS GASTOS Y DEL FINANCIAMIENTO
 Al 30 de Septiembre de 2022

ETCA-IV-06

INFORME TRIMESTRAL: Tercer

Código	Concepto	
1	INGRESOS	73,581,956.44
1.1	INGRESOS CORRIENTES	73,581,956.44
1.1.1	Impuestos	-
1.1.1.1	Impuesto sobre el Ingreso, las Utilidades y las Ganancias de Capital	-
1.1.1.1.1	<i>De Personas Físicas</i>	-
1.1.1.1.1.1	Impuesto sobre los Ingresos	-
1.1.1.1.2	<i>De Empresas y Otras Corporaciones (Personas Morales)</i>	-
1.1.1.1.2.1	Impuesto sobre los Ingresos	-
1.1.1.1.3	<i>No Clasificables</i>	-
1.1.1.2	Impuesto sobre Nómina y la Fuerza de Trabajo	-
1.1.1.2.1	Impuesto sobre Nómina y Asimilables	-
1.1.1.3	Impuesto sobre la Propiedad	-
1.1.1.4	Impuesto sobre los Bienes y Servicios	-
1.1.1.4.1	Impuesto sobre la Producción, el Consumo y las Transacciones	-
1.1.1.4.1.1	Impuesto al Valor Agregado	-
1.1.1.4.1.2	Impuesto especial sobre Producción y Servicios	-
1.1.1.4.1.3	Otros Impuestos Sobre Bienes y Servicios	-
1.1.1.5	Impuesto sobre el Comercio y las Transacciones Internacionales / Comercio Exterior	-
1.1.1.5.1	Impuesto a la Importación	-
1.1.1.5.2	Impuesto a la Exportación	-
1.1.1.6	Impuestos Ecológicos	-
1.1.1.7	Impuesto a los Rendimientos Petroleros	-
1.1.1.8	Otros Impuestos	-
1.1.1.9	Accesorios	-
1.1.2	Contribuciones a la Seguridad Social	-
1.1.2.1	Contribuciones de los Empleados	-
1.1.2.2	Contribuciones de los Empleadores	-
1.1.2.3	Contribuciones de los Trabajadores Por Cuenta Propia o No Empleados	-
1.1.2.4	Contribuciones no Clasificables	-
1.1.3	Contribuciones de Mejoras	-
1.1.4	Derechos, Productos y Aprovechamientos Corrientes	279,581.49
1.1.4.1	Derechos No Incluidos en Otros Conceptos	-
1.1.4.2	Productos Corrientes No Incluidos en Otros Conceptos	279,581.49
1.1.4.3	Aprovechamientos Corrientes No Incluidos en Otros Conceptos	-
1.1.5	Rentas de la Propiedad	-
1.1.5.1	Intereses	-
1.1.5.1.1	Internos	-
1.1.5.1.2	Externos	-
1.1.5.2	Dividendos y Retiros de las Cuasisociedades	-
1.1.5.3	Arrendamiento de Tierras y Terrenos	-
1.1.5.4	Otros	-
1.1.6	Venta de Bienes y Servicios de Entidades del Gobierno General / Ingresos de Explotación de Entidades Empresariales	7,663,561.77
1.1.6.1	Venta de Establecimientos No de Mercado	7,663,561.77
1.1.6.2	Venta de Establecimientos de Mercado	-
1.1.6.3	Derechos Administrativos	-
1.1.7	Subsidios y Subvenciones Recibidos por Entidades Empresariales Públicas	65,638,813.18
1.1.7.1	Subsidios y Subvenciones Recibidos por Entidades Empresariales Públicas No Financieras	65,638,813.18
1.1.7.2	Subsidios y Subvenciones Recibidos por Entidades Empresariales Públicas Financieras	-
1.1.8	Transferencias, Asignaciones y Donativos Corrientes Recibidos	-
1.1.8.1	Del Sector Privado	-
1.1.8.2	Del Sector Público	-
1.1.8.2.1	De la Federación	-
1.1.8.2.1.1	Transferencias Internas y Asignaciones	-
1.1.8.2.1.2	Transferencias del Resto del Sector Público	-
1.1.8.2.1.3	Pensiones y Jubilaciones	-
1.1.8.2.1.4	Transferencias de Fideicomisos, Mandatos y Contratos Análogos	-
1.1.8.2.2	De Entidades Federativas	-

Código	Concepto	
1.1.8.2.3	De Municipios	-
1.1.8.3	Del Sector Externo	-
1.1.8.3.1	De Gobiernos Extranjeros	-
1.1.8.3.2	De Organismos Internacionales	-
1.1.8.3.3	Del Sector Privado Externo	-
1.1.9	Participaciones	-
1.2	INGRESOS DE CAPITAL	-
1.2.1	Venta (Disposición) de Activos	-
1.2.1.1	Venta de Activos Fijos	-
1.2.1.2	Venta de Objetos de Valor	-
1.2.1.3	Venta de Activos No Producidos	-
1.2.2	Disminución de Existencias	-
1.2.2.1	Materiales y Suministros	-
1.2.2.2	Materias Primas	-
1.2.2.3	Trabajos en Curso	-
1.2.2.4	Bienes Terminados	-
1.2.2.5	Bienes para venta	-
1.2.2.6	Bienes en tránsito	-
1.2.2.7	Existencias de Material de Seguridad y Defensa	-
1.2.3	Incremento de la Depreciación, Amortización, Estimaciones y Provisiones Acumuladas	-
1.2.3.1	Depreciación y Amortización	-
1.2.3.2	Estimaciones por Deterioro de Inventarios	-
1.2.3.3	Otras Estimaciones por pérdida o deterioro	-
1.2.3.4	Provisiones	-
1.2.4	Transferencias, Asignaciones y Donativos de Capital Recibidas	-
1.2.4.1	Del Sector Privado	-
1.2.4.2	Del Sector Público	-
1.2.4.2.1	De la Federación	-
1.2.4.2.1.1	Transferencias Internas y Asignaciones	-
1.2.4.2.1.2	Transferencias del Resto del Sector Público	-
1.2.4.2.1.3	Pensiones y Jubilaciones	-
1.2.4.2.1.4	Transferencias de Fideicomisos, Mandatos y Contratos Análogos	-
1.2.4.2.2	De Entidades Federativas	-
1.2.4.2.3	De Municipios	-
1.2.4.3	Del Sector Externo	-
1.2.4.3.1	De Gobiernos Extranjeros	-
1.2.4.3.2	De Organismos Internacionales	-
1.2.4.3.3	Del Sector Privado Externo	-
1.2.5	Recuperación de Inversiones Financieras Realizadas con Fines de Política	-
1.2.5.1	Venta de Acciones y Participaciones de Capital Adquiridas con Fines de Política	-
1.2.5.2	Valores Representativos de Deuda Adquiridos con Fines de Política	-
1.2.5.3	Venta de Obligaciones Negociables Adquiridas con Fines de Política	-
1.2.5.4	Recuperación de Préstamos Realizados con Fines de Política	-
	TOTAL DE INGRESOS	73,581,956.44
2	GASTOS	75,210,322.44
2.1	GASTOS CORRIENTES	75,132,578.64
2.1.1	Gastos de Consumo de los Entes del Gobierno General/ Gastos de Explotación de las Entidades Empresariales	75,132,578.64
2.1.1.1	Remuneraciones	62,610,695.97
2.1.1.1.1	Sueldos y Salarios	62,610,695.97
2.1.1.1.2	Contribuciones Sociales	-
2.1.1.1.3	Impuestos sobre Nóminas	-
2.1.1.2	Compra de Bienes y Servicios	7,115,839.58
2.1.1.3	Variación de Existencias (Disminución (+) Incremento (-))	-
2.1.1.4	Depreciación y Amortización	5,406,043.09
2.1.1.5	Estimaciones por Deterioro de Inventarios	-
2.1.1.6	Impuestos sobre los Productos, la Producción y las Importaciones de las Entidades Empresariales	-
2.1.2	Prestaciones de la Seguridad Social (MEFP 6.69)	

Código	Concepto	
2.1.3	Gasto de la Propiedad	-
2.1.3.1	Intereses	-
2.1.3.1.1	Intereses de la Deuda Interna	-
2.1.3.1.2	Intereses de la Deuda Externa	-
2.1.3.2	Gastos de la Propiedad Distintos de Intereses	-
2.1.3.2.1	Dividendos y Retiros de las Cuasisociedades	
2.1.3.2.2	Arrendamientos de Tierras y Terrenos (MEFP 6.81)	
2.1.4	Subsidios y Subvenciones a Empresas (MEFP 6.61)	-
2.1.4.1	A Entidades Empresariales del Sector Privado	-
2.1.4.1.1	A Entidades Empresariales no Financieras	-
2.1.4.1.2	A Entidades Empresariales Financieras	-
2.1.4.2	A Entidades Empresariales del Sector Público	-
2.1.4.2.1	A Entidades Empresariales No Financieras	-
2.1.4.2.2	A Entidades Empresariales Financieras	-
2.1.5	Transferencias, Asignaciones y Donativos Corrientes Otorgados	-
2.1.5.1	Al Sector Privado	-
2.1.5.1.1	Ayuda a Personas	
2.1.5.1.2	Becas	
2.1.5.1.3	Ayuda a Instituciones	
2.1.5.1.4	Instituciones de Interés Público	
2.1.5.1.5	Desastres Naturales	
2.1.5.1.6	Fideicomisos, Mandatos y Contratos Análogos	
2.1.5.1.7	Otras	
2.1.5.2	Al Sector Público	-
2.1.5.2.1	A la Federación	-
2.1.5.2.1.1	Transferencias Internas y Asignaciones	
2.1.5.2.1.2	Transferencias del Resto del Sector Público	
2.1.5.2.1.3	Organismos de la Seguridad Social	
2.1.5.2.1.4	Transferencias de Fideicomisos, Mandatos y Contratos Análogos	
2.1.5.2.2	A Entidades Federativas	
2.1.5.2.3	A Municipios	
2.1.5.3	Al Sector Externo	-
2.1.5.3.1	A Gobiernos Extranjeros	
2.1.5.3.2	A Organismos Internacionales	
2.1.5.3.3	Al Sector Privado Externo	
2.1.6	Impuesto sobre los Ingresos, la Riqueza y Otros a las Entidades Empresariales Públicas	
2.1.7	Participaciones	
2.1.8	Provisiones y Otras Estimaciones	-
2.1.8.1	Provisiones a Corto Plazo	
2.1.8.2	Provisiones a Largo Plazo	
2.1.8.3	Estimaciones por Pérdida o Deterioro a Corto Plazo	
2.1.8.4	Estimaciones por Pérdida o Deterioro a Largo Plazo	
2.2	GASTOS DE CAPITAL	77,743.80
2.2.1	Construcciones en Proceso	
2.2.2	Activos Fijos (Formación Bruta de Capital Fijo)	77,743.80
2.2.2.1	Viviendas, Edificios y Estructuras	-
2.2.2.1.1	Viviendas	
2.2.2.1.2	Edificios No Residenciales	
2.2.2.1.3	Otras Estructuras	
2.2.2.2	Maquinaria y Equipo	77,743.80
2.2.2.2.1	Equipo de Transporte	
2.2.2.2.2	Equipo de Tecnología de la Información y Comunicaciones	
2.2.2.2.3	Otra Maquinaria y Equipo	77,743.80
2.2.2.3	Equipo de Defensa y Seguridad	
2.2.2.4	Activos Biológicos Cultivados	-
2.2.2.4.1	Ganado para Cría, Leche, Tiro, etc., que dan Productos Recurrentes	
2.2.2.4.2	Árboles, Cultivos y Otras Plantaciones que dan Productos Recurrentes	
2.2.2.5	Activos Fijos Intangibles	-
2.2.2.5.1	Investigación y Desarrollo	
2.2.2.5.2	Exploración y Evaluación Minera	
2.2.2.5.3	Programas de Informática y Base de Datos	
2.2.2.5.4	Originales para Esparcimiento, Literarios o Artísticos	
2.2.2.5.5	Otros Activos Fijos Intangibles	

Código	Concepto	
2.2.3	Incremento de Existencias	-
2.2.3.1	Materiales y Suministros	
2.2.3.2	Materias Primas	
2.2.3.3	Trabajos en Curso	
2.2.3.4	Bienes Terminados	
2.2.3.5	Bienes de Venta	
2.2.3.6	Bienes en Tránsito	
2.2.3.7	Existencias de Materiales de Seguridad y Defensa	
2.2.4	Objetos de Valor	-
2.2.4.1	Metales y Piedras Preciosas	
2.2.4.2	Antigüedades y Otros Objetos de Arte	
2.2.4.3	Otros Objetos de Valor	
2.2.5	Activos No Producidos	-
2.2.5.1	Activos Intangibles No Producidos de Origen Natural	-
2.2.5.1.1	Tierras y Terrenos (MEFP 7.70)	
2.2.5.1.2	Recursos Minerales y Energéticos	
2.2.5.1.3	Recursos Biológicos No Cultivados	
2.2.5.1.4	Recursos Hídricos	
2.2.5.1.5	Otros Activos de Origen Natural	
2.2.5.2	Activos Intangibles No Producidos (MEFP 7.78)	-
2.2.5.2.1	Derechos Patentados	
2.2.5.2.2	Arrendamientos Operativos Comerciales	
2.2.5.2.3	Fondos de Comercio Adquiridos	
2.2.5.2.4	Otros Activos Intangibles No Producidos	
2.2.6	Transferencias y Asignaciones y Donativos de Capital Otorgados	-
2.2.6.1	Al Sector Privado	-
2.2.6.1.1	Ayuda a Personas	
2.2.6.1.2	Ayuda a Instituciones	
2.2.6.1.3	Instituciones de Interés Público	
2.2.6.1.4	Desastres Naturales	
2.2.6.2	Al Sector Público	-
2.2.6.2.1	A la Federación	-
2.1.6.2.1.1	Transferencias Internas y Asignaciones	
2.1.6.2.1.2	Transferencias al resto del sector público	
2.1.6.2.1.3	Transferencias de Fideicomisos, Mandatos y Contratos análogos	
2.2.6.2.2	A Entidades Federativas	
2.2.6.2.3	A Municipios	
2.2.6.3	Al Sector Externo	-
2.2.6.3.1	A Gobiernos Extranjeros	
2.2.6.3.2	A Organismos Internacionales	
2.2.6.3.3	Al Sector Privado Externo	
2.2.7	Inversión Financiera con Fines de Política Económica	-
2.2.7.1	Acciones y Participaciones de Capital	-
2.2.7.1.1	Interna	-
2.2.7.1.1.1	Sector Público	
2.2.7.1.1.2	Sector Privado	
2.2.7.1.2	Externa	
2.2.7.2	Valores Representativos de Deuda Adquiridos con Fines de Política Económica	
2.2.7.3	Obligaciones Negociables Adquiridas con Fines de Política Económica	
2.2.7.4	Concesión de Préstamos	-
2.2.7.4.1	Interna	-
2.2.7.4.1.1	Sector Público	
2.2.7.4.1.2	Sector Privado	
2.2.7.4.2	Externa	
	TOTAL DEL GASTO	75,210,322.44
3	FINANCIAMIENTO	571,036,745.95
3.1	FUENTES FINANCIERAS	284,197,516.08
3.1.1	Disminución de Activos Financieros	194,671,016.65
3.1.1.1	Disminución de Activos Financieros Corrientes (Circulantes)	194,671,016.65
3.1.1.1.1	Disminución de Caja y Bancos (Efectivo y Equivalentes)	194,671,016.65

Código	Concepto	
3.1.1.1.1.1	Efectivo	3,000.00
3.1.1.1.1.2	Bancos / Tesorería	180,007,170.97
3.1.1.1.1.3	Bancos / Dependencias y Otros	-
3.1.1.1.1.4	Inversiones Temporales (Hasta 3 meses)	14,660,845.68
3.1.1.1.1.5	Fondos con Afectación Específica	-
3.1.1.1.1.6	Depósitos de Fondos de Terceros en garantía y Administración	-
3.1.1.1.1.7	Otro Efectivo y Equivalentes	-
3.1.1.1.2	Disminución de Inversiones Financieras de Corto Plazo (Derechos a Recibir Efectivo o Equivalentes)	-
3.1.1.1.2.1	Títulos y Valores	
3.1.1.1.2.2	Acciones y Participaciones de Capital	
3.1.1.1.2.3	Otras Inversiones Financieras	
3.1.1.1.3	Disminución de Cuentas por Cobrar	-
		785,741.31
3.1.1.1.3.1	Cuentas por Cobrar	
3.1.1.1.3.2	Deudores Diversos por Cobrar	
3.1.1.1.3.3	Ingresos por Recuperar	
3.1.1.1.3.4	Deudores por Anticipos de la Tesorería	
3.1.1.1.4	Disminución de Documentos por Cobrar	-
3.1.1.1.4.1	Otros Derechos a Recibir Efectivo o Equivalentes	
3.1.1.1.5	Recuperación de Préstamos Otorgados de Corto Plazo	
3.1.1.1.6	Disminución de Otros Activos Financieros Corrientes	-
3.1.1.1.6.1	Anticipo a Proveedores por Adquisición de Bienes y Prestación de Servicios	
3.1.1.1.6.2	Anticipo a Proveedores por Adquisición de Bienes Inmuebles y Muebles	
3.1.1.1.6.3	Anticipo a Proveedores por Adquisición de Bienes Intangibles	
3.1.1.1.6.4	Anticipo a Contratistas por Obras Públicas	
3.1.1.1.6.5	Otros Derechos a Recibir Bienes o Servicios	
3.1.1.1.6.6	Disminución de Otros Activos Circulantes	
3.1.1.2	Disminución de Activos Financieros No Corrientes	-
3.1.1.2.1	Recuperación de Inversiones Financieras a Largo Plazo con Fines de Liquidez	-
3.1.1.2.1.1	Venta de Acciones y Participaciones de Capital	-
3.1.1.2.1.1.1	Internos	
3.1.1.2.1.1.2	Externos	
3.1.1.2.1.2	Venta de Títulos y Valores Representativos de la Deuda	
3.1.1.2.1.3	Venta de Obligaciones Negociables	
3.1.1.2.1.4	Recuperación de Préstamos	-
3.1.1.2.1.4.1	Internos	
3.1.1.2.1.4.2	Externos	
3.1.1.2.2	Disminución de Otros Activos Financieros No Corrientes	-
3.1.1.2.2.1	Documentos por Cobrar	
3.1.1.2.2.2	Deudores Diversos	-
3.1.1.2.2.3	Otros Derechos a Recibir Efectivo o Equivalentes	-
3.1.1.2.2.4	Activos Diferidos	
3.1.1.2.2.5	Otros Activos	
3.1.2	Incremento de Pasivos	89,526,499.43
3.1.2.1	Incremento de Pasivos Corrientes	89,526,499.43
3.1.2.1.1	Incremento de Cuentas por Pagar	89,526,499.43
		28,709,240.51
3.1.2.1.1.1	Servicios Personales	62,610,695.97
3.1.2.1.1.2	Proveedores por Pagar	6,205,087.38
3.1.2.1.1.3	Contratistas por Obras Públicas por Pagar	
3.1.2.1.1.4	Participaciones y Aportaciones por Pagar	
3.1.2.1.1.5	Transferencias Otorgadas por Pagar	
3.1.2.1.1.6	Intereses y Comisiones por Pagar	
3.1.2.1.1.7	Retenciones y Contribuciones por Pagar	13,401,493.87
3.1.2.1.1.8	Devoluciones de Contribuciones por Pagar	
3.1.2.1.1.9	Otras Cuentas por Pagar	7,309,222.21
3.1.2.1.2	Incremento de Documentos por Pagar	-
3.1.2.1.2.1	Documentos Comerciales por Pagar	
3.1.2.1.2.2	Documentos con Contratistas por Obras Públicas por Pagar	
3.1.2.1.2.3	Otros Documentos por Pagar	
3.1.2.1.2.4	Títulos y Valores de la Deuda Pública Interna	
3.1.2.1.2.5	Títulos y Valores de la Deuda Pública Externa	
3.1.2.1.3	Conversión de Deuda Pública a Largo Plazo en Porción Circulante	-
3.1.2.1.3.1	Conversión de Títulos y Valores de Largo Plazo en Corto Plazo	-
3.1.2.1.3.1.1	Porción de Corto Plazo de Títulos y Valores de la Deuda Pública Interna de L.P.	

Código	Concepto	
3.1.2.1.3.1.2	Porción de Corto Plazo de Títulos y Valores de la Deuda Pública Externa de L.P.	
3.1.2.1.3.2	Conversión de Préstamos de Largo Plazo en Corto Plazo	-
3.1.2.1.3.2.1	Porción a Corto Plazo de Préstamos de la Deuda Pública Interna de L.P.	
3.1.2.1.3.2.2	Porción a Corto Plazo de Préstamos de la Deuda Pública Externa de L.P.	
3.1.2.1.4	Incremento de Otros Pasivos de Corto Plazo	-
3.1.2.1.4.1	Pasivos Diferidos	
3.1.2.1.4.2	Fondos y Bienes de Terceros	
3.1.2.1.4.3	Otros Pasivos	
3.1.2.2	Incremento de Pasivo No Corrientes	-
3.1.2.2.1	Incremento de Cuentas por Pagar a Largo Plazo	-
3.1.2.2.1.1	Proveedores por Pagar	
3.1.2.2.1.2	Contratistas por Obras Públicas por Pagar	
3.1.2.2.2	Incremento de Documentos por Pagar a Largo Plazo	-
3.1.2.2.2.1	Documentos Comerciales por Pagar	
3.1.2.2.2.2	Documentos con Contratistas por Obras Públicas por Pagar	
3.1.2.2.2.3	Otros documentos por Pagar	
3.1.2.2.3	Colocación de Títulos y Valores a Largo Plazo	-
3.1.2.2.3.1	Colocación de Títulos y Valores de la Deuda Pública Interna	
3.1.2.2.3.2	Colocación de Títulos y Valores de la Deuda Pública Externa	
3.1.2.2.4	Obtención de Préstamos de la Deuda Pública a Largo Plazo	-
3.1.2.2.4.1	Obtención de Préstamos Internos	
3.1.2.2.4.2	Obtención de Préstamos Externos	
3.1.2.2.5	Incremento de Otros Pasivos a Largo Plazo	-
3.1.2.2.5.1	Pasivos Diferidos	
3.1.2.2.5.2	Fondos y Bienes de Terceros	
3.1.2.2.5.3	Otros Pasivos	
3.1.3	Incremento de Patrimonio	
	TOTAL DE FUENTES FINANCIERAS	284,197,516.08
3.2	APLICACIONES FINANCIERAS (Usos)	286,839,229.87
3.2.1	Incremento de Activos Financieros	193,364,268.94
3.2.1.1	Incremento de Activos Financieros Corrientes (Circulantes)	193,364,268.94
3.2.1.1.1	Incremento de Caja y Bancos (Efectivo y Equivalentes)	193,364,268.94
3.2.1.1.1.1	Efectivo	
3.2.1.1.1.2	Bancos / Tesorería	183,713,544.53
3.2.1.1.1.3	Bancos / Dependencias y Otros	
3.2.1.1.1.4	Inversiones Temporales (Hasta 3 Meses)	9,650,724.41
3.2.1.1.1.5	Fondos con Afectación Específica	
3.2.1.1.1.6	Depósitos de Fondo de Terceros en Garantía y/o Administración	
3.2.1.1.1.7	Otro Efectivo y Equivalentes	
3.2.1.1.2	Incremento de Inversiones Financieras de Corto Plazo (Derechos a recibir Efectivo o Equivalentes)	-
3.2.1.1.2.1	Títulos y Valores	
3.2.1.1.2.2	Acciones y Participaciones de Capital	
3.2.1.1.2.3	Otras Inversiones Financieras	
3.2.1.1.3	Incremento de Cuentas por Cobrar	1,918,704.61
3.2.1.1.3.1	Cuentas por Cobrar	1,918,704.61
3.2.1.1.3.2	Deudores Diversos por Cobrar	
3.2.1.1.3.3	Ingresos por Recuperar	
3.2.1.1.3.4	Deudores por Anticipos de Tesorería	
3.2.1.1.4	Incremento de Documentos por Cobrar	-
3.2.1.1.4.1	Otros Derechos a Recibir Efectivo o Equivalentes	
3.2.1.1.5	Préstamos Otorgados de Corto Plazo	
3.2.1.1.6	Incremento de Otros Activos Financieros Corrientes	-
3.2.1.1.6.1	Anticipo a Proveedores por Adquisición de Bienes y Prestación de Servicios	
3.2.1.1.6.2	Anticipo a Proveedores por Adquisición de Bienes Inmuebles y Muebles	
3.2.1.1.6.3	Anticipo a Proveedores por Adquisición de Bienes Intangibles	

Código	Concepto	
3.2.1.1.6.4	Anticipo a Contratistas por Obras Públicas	
3.2.1.1.6.5	Otros Derechos a Recibir Bienes y Servicios	
3.2.1.1.6.6	Otros Activos Circulantes	
3.2.1.2	Incremento de Activos Financieros No Corrientes	-
3.2.1.2.1	Inversiones Financieras a Largo Plazo con Fines de Liquidez	-
3.2.1.2.1.1	Compra de Acciones y Participaciones de Capital	-
3.2.1.2.1.1.1	Internos	
3.2.1.2.1.1.2	Externos	
3.2.1.2.1.2	Compra de Títulos y Valores Representativos de la Deuda	
3.2.1.2.1.3	Compra de Obligaciones negociables	
3.2.1.2.1.4	Concesión de Préstamos	-
3.2.1.2.1.4.1	Internos	
3.2.1.2.1.4.2	Externos	
3.2.1.2.2	Incremento de Otros Activos Financieros No Corrientes	-
3.2.1.2.2.1	Documentos por Cobrar	
3.2.1.2.2.2	Deudores Diversos	
3.2.1.2.2.3	Otros Derechos a Recibir Efectivo y Equivalentes	
3.2.1.2.2.4	Activos Diferidos	
3.2.1.2.2.5	Otros Activos	
3.2.2	Disminución de Pasivos	92,864,940.63
3.2.2.1	Disminución de Pasivos Corrientes	92,864,940.63
3.2.2.1.1	Disminución de Cuentas por Pagar	92,864,940.63
3.2.2.1.1.1	Servicios Personales por Pagar	63,668,539.68
3.2.2.1.1.2	Proveedores por Pagar	6,404,629.38
3.2.2.1.1.3	Contratistas por Obras Públicas por Pagar	
3.2.2.1.1.4	Participaciones y Aportaciones por Pagar	
3.2.2.1.1.5	Transferencias Otorgadas por Pagar	
3.2.2.1.1.6	Intereses y Comisiones y otros gastos de la Deuda Pública por Pagar	
3.2.2.1.1.7	Retenciones y Contribuciones por Pagar	15,180,405.65
3.2.2.1.1.8	Devoluciones de la Ley de Ingresos por Pagar	
3.2.2.1.1.9	Otras Cuentas por Pagar	7,611,365.92
3.2.2.1.2	Disminución de Documentos por Pagar	-
3.2.2.1.2.1	Documentos Comerciales por Pagar	
3.2.2.1.2.2	Documentos con Contratistas por Obras Públicas por Pagar	
3.2.2.1.2.3	Otros Documentos por Pagar	
3.2.2.1.2.4	Títulos y Valores de la Deuda Pública Interna	
3.2.2.1.2.5	Títulos y Valores de la Deuda Pública Externa	
3.2.2.1.3	Amortización de la Porción Circulante de la Deuda Pública de Largo Plazo	-
3.2.2.1.3.1	Amortización de la Porción Circulante de la Deuda Pública de L.P. en Títulos y Valores	-
3.2.2.1.3.1.1	Amortización de la Porción Circulante de la Deuda Pública Interna de L.P. en Títulos y Valores	
3.2.2.1.3.1.2	Amortización de la Porción de la Deuda Pública Externa de L.P. En Títulos y Valores	
3.2.2.1.3.2	Amortización de la Porción Circulante de la Deuda Pública de L.P. en Préstamos	-
3.2.2.1.3.2.1	Amortización de la Porción Circulante de la Deuda Pública Interna de L.P. en Préstamos	
3.2.2.1.3.2.2	Amortización de la Porción Circulante de la Deuda Pública Externa de L.P. en Préstamos	
3.2.2.1.4	Disminución de Otros Pasivos de Corto Plazo	-
3.2.2.1.4.1	Pasivos Diferidos	
3.2.2.1.4.2	Fondos y Bienes de Terceros en Garantía y/o Administración	
3.2.2.1.4.3	Otros Pasivos	
3.2.2.2	Disminución de Pasivos No Corrientes	-
3.2.2.2.1	Disminución de Cuentas por Pagar a Largo Plazo	-
3.2.2.2.1.1	Proveedores por Pagar	
3.2.2.2.1.2	Contratistas por Obras Públicas por Pagar	
3.2.2.2.2	Disminución de Documentos por Pagar a Largo Plazo	-
3.2.2.2.2.1	Documentos Comerciales por Pagar	
3.2.2.2.2.2	Documentos con Contratistas por Obras Públicas por Pagar	
3.2.2.2.2.3	Otros Documentos por Pagar	
3.2.2.2.3	Conversión de Deuda Pública de Largo Plazo en Porción Circulante	-
3.2.2.2.3.1	Conversión de Títulos y Valores de Largo Plazo en Corto Plazo	-
3.2.2.2.3.1.1	Porción de Corto Plazo de Títulos y Valores de la Deuda Pública Interna	
3.2.2.2.3.1.2	Porción de Corto Plazo de Títulos y Valores de la Deuda Pública Externa	
3.2.2.2.3.2	Conversión de Préstamos de Largo Plazo en Corto Plazo	-
3.2.2.2.3.2.1	Porción a Corto Plazo de Préstamos de la Deuda Pública Interna	
3.2.2.2.3.2.2	Porción a Corto Plazo de Préstamos de la Deuda Pública Externa	
3.2.2.2.4	Disminución de Otros Pasivos de Largo Plazo	-

Código	Concepto	
3.2.2.2.4.1	Pasivos Diferidos	
3.2.2.2.4.2	Fondos y Bienes de Terceros en Garantía y/o Administración	
3.2.2.2.4.3	Otros Pasivos	
3.2.3	Disminución de Patrimonio	610,020.30
	TOTAL APLICACIONES FINANCIERAS	286,839,229.87

X* Refiere a la desagregación que obtuvieron las unidades administrativas o instancias competentes en materia de Contabilidad Gubernamental y de Ingresos, de cada orden de gobierno, del Clasificador por Rubros de Ingresos, armonizado a 2 dígitos, de acuerdo a sus necesidades en tercer y cuarto dígito, Clase y Concepto respectivamente.

X† Refiere a la desagregación que obtuvieron las unidades administrativas o instancias competentes en materia de Contabilidad Gubernamental y de Ingresos, de cada orden de gobierno, del Clasificador por Rubros de Ingresos, armonizado a 2 dígitos, de acuerdo a sus necesidades en tercer y cuarto dígito, Clase y Concepto respectivamente.

L.C. Eduardo Bojórquez Beltrán
Jefe de Departamento de Programación y Presupuesto

Mtro. Cuauhtémoc Martínez Siraitare
Rector

Sistema Estatal de Evaluación
ANALISIS DE LAS VARIACIONES PROGRAMATICO - PRESUPUESTAL
UNIVERSIDAD TECNOLÓGICA DE NOGALES, SONORA

Anexo A

Al 30 de Septiembre de 2022

(PESOS)

INFORME TRIMESTRAL: Tercer


En los indicadores se presentan variaciones de la siguiente manera

- LA demora en la entrega del presente informe se debe a las múltiples actividades, de los responsables de elaborar este informe.
- Existen adecuaciones presupuestales en algunas partidas, mismas que se informarán en el próximo cuatrimestre una vez que sean autorizados por el Consejo Directivo



Lic. Eduardo Bojórquez Beltrán

Jefe de Departamento de Programación y Presupuesto



Mtro. Cuauhtémoc Martínez Siraitare

Rector

Universidad Tecnológica de Nogales, Sonora
 Desglose de saldo en Bancos e Inversiones
 Del 01 de Enero al 30 de Septiembre de 2022
 (pesos)

Anexo B

INFORME TRIMESTRAL: Tercer

Desglose del saldo presentado en el formato ETCA-I-02, en el inciso A2), de la Cuenta: BANCOS/TESORERÍA				
Datos de la Cuenta Bancaria				Tipo de Recurso (1)
	Institución Bancaria	Número de Cuenta	Saldo	
1	BBVA Bancomer	159831371	137412.84	Federal
2	BBVA Bancomer	165971411	65112.36	Ingresos Propios
3	BBVA Bancomer	184897714	0	Federal
4	Scotiabank	11102585758	3251548.62	Ingresos Propios
5	Banorte	594706681	148514.7	Estatal
6	Banorte	1175498382	2237585.96	Federal
7	Banorte	1175493958	22748.49	Estatal
8				
9				
13				
14				
15				
16				
17				
18				
19				
20				
TOTAL			5862922.97	

"Bajo protesta de decir verdad declaramos que los Estados Financieros y sus Notas, son razonablemente correctos y son responsabilidad del emisor"

1) Tipo de Recurso: Federal o Estatal (incluye Ingresos Propios)

Nota: En caso de que la cuenta bancaria tenga los dos tipos de recursos, presentar dos veces la misma cuenta separando los saldos por tipo de recurso.

Desglose del saldo presentado en el formato ETCA-I-02, en el inciso A4), de la Cuenta: INVERSIONES TEMPORALES (HASTA 3 MESES)				
Datos de la Cuenta Bancaria				Tipo de Recurso (1)
	Institución Bancaria	Número de Cuenta	Saldo	
1	BBVA Bancomer	2032814080	4370.3	Ingresos Propios
2	BBVA Bancomer	2040990701	4408649.81	Federal

3	BBVA Bancomer	2041561286	0	Federal
4	Scotiabank	70078428	0	Ingresos Propios
5	Scotiabank	70181043	0	Federal
6	Banorte	0594708096	301972.73	Ingresos Propios
7				
8				
9				
TOTAL			4714992.84	


Desglose del saldo presentado en el formato ETCA-I-02, en el inciso B1), de la Cuenta: INVERSIONES FINANCIERAS DE CORTO PLAZO				
Datos de la Cuenta Bancaria				Tipo de Recurso (1)
	Institución Bancaria	Número de Cuenta	Saldo	
1				
2				
3				
4				
5		INCLUIR TODAS LAS CUENTAS		
6		Nota : Este formato No Aplica Órganos Autónomos		
7		Poder Legislativo, Poder Judicial		
8				
9				
TOTAL			0	


Desglose del saldo presentado en el formato ETCA-I-02, en el inciso A) del Activo No Circulante, de la Cuenta: INVERSIONES FINANCIERAS A LARGO PLAZO				
Datos de la Cuenta Bancaria				Tipo de Recurso (1)
	Institución Bancaria	Número de Cuenta	Saldo	
1				
2				
3				
4				
5				
6		INCLUIR TODAS LAS CUENTAS		
7		Nota : Este formato No Aplica Órganos Autónomos		
8		Poder Legislativo, Poder Judicial		
9				
TOTAL			0	

"Bajo protesta de decir verdad declaramos que los Estados Financieros y sus Notas, son razonablemente correctos y son responsabilidad del emisor"

1) Tipo de Recurso: Federal o Estatal (incluye Ingresos Propios)

Nota: En caso de que la cuenta bancaria tenga los dos tipos de recursos, presentar dos veces la misma cuenta separando los saldos por tipo de recurso.


 L.C. Eduardo Bojórquez Beltrán
 Jefe de Departamento de Programación y Presupuesto


 Mtro. Cuauhtémoc Martínez Siraitare
 Rector

CENTRO GESTOR Unidad Administrativa		Finalidad	Función	Subfunción	Programa Presupuestario	Actividad o Proyecto	Tipo de Beneficiario	Servicios Personales por Categoría	Clasificador por Objeto del Gasto (Partida del Gasto)	Fuente de Financiamiento (Federal, Estatal, Ingresos Propios)	Fondo (Aportaciones Múltiples, Convenios, etc.) (Alfanumerico) (FASS, FASP, etc)	Aprobado Anual	Ampliaciones / Reducciones	Modificado Anual	Comprometido Acumulado al Periodo	Devengado Acumulado al periodo	Ejercido Acumulado al periodo	Pagado Acumulado al periodo
10	4086800100	2	5	3	EQ40E10	287 A	1	1	5	1	AO	\$2,831,671.26	\$1,319,966.32	4,151,638	\$3,174,774.80	\$3,174,774.80	\$3,174,774.80	\$3,174,774.80
	4086800100	2	5	3	EQ40E10	287 A	1	1	11301	1	AO	135,000.00	81,203.27	218,203	241,954.87	241,954.87	241,954.87	241,954.87
	4086800100	2	5	3	EQ40E10	287 A	1	1	13101	1	AO	744,994.97	0.00	744,995	148,159.97	148,159.97	148,159.97	148,159.97
	4086800100	2	5	3	EQ40E10	287 A	1	1	13201	1	AO	510,405.06	121,000.00	631,405	208,587.65	208,587.65	208,587.65	208,587.65
	4086800100	2	5	3	EQ40E10	287 A	1	1	13202	1	AO	1,703,510.46	221,990.22	1,925,501	361,858.28	361,858.28	361,858.28	361,858.28
	4086800100	2	5	3	EQ40E10	287 A	1	1	13203	1	AO	220,059.14	0.00	220,059	10,171.48	10,171.48	10,171.48	10,171.48
	4086800100	2	5	3	EQ40E10	287 A	1	1	14101	1	AO	2,766,341.13	-23,000.00	2,743,341	993,209.50	993,209.50	993,209.50	993,209.50
	4086800100	2	5	3	EQ40E10	287 A	1	1	14103	1	AO	1,593,062.85	0.00	1,593,063	1,116,330.89	1,116,330.89	1,116,330.89	1,116,330.89
	4086800100	2	5	3	EQ40E10	287 A	1	1	14106	1	AO	23,615.70	597,800.00	621,416	422,658.05	422,658.05	422,658.05	422,658.05
	4086800100	2	5	3	EQ40E10	287 A	1	1	14201	1	AO	1,509,053.60	0.00	1,509,054	555,003.01	555,003.01	555,003.01	555,003.01
	4086800100	2	5	3	EQ40E10	287 A	1	1	14403	1	AO	251,158.57	24,588.46	275,747	275,747.03	275,747.03	275,747.03	275,747.03
	4086800100	2	5	3	EQ40E10	287 A	1	1	15202	1	AO	1,500,000.00	2,143,497.60	3,643,498	1,885,369.07	1,885,369.07	1,885,369.07	1,885,369.07
	4086800100	2	5	3	EQ40E10	287 A	1	1	15409	1	AO	140,297.30	50,000.00	190,297	170,555.00	170,555.00	170,555.00	170,555.00
	4086800100	2	5	3	EQ40E10	287 A	1	1	15416	1	AO	7,512.00	0.00	7,512	0.00	0.00	0.00	0.00
	4086800100	2	5	3	EQ40E10	287 A	1	1	15413	1	AO	44,160.00	0.00	44,160	12,600.00	12,600.00	12,600.00	12,600.00
	4086800100	2	5	3	EQ40E10	287 A	1	1	15410	1	AO	50,350.00	0.00	50,350	51,720.00	51,720.00	51,720.00	51,720.00
	4086800100	2	5	3	EQ40E10	287 A	1	1	15419	1	AO	280,500.00	-20,000.00	260,500	196,410.48	196,410.48	196,410.48	196,410.48
	4086800100	2	5	3	EQ40E10	287 A	1	1	15901	1	AO	627,650.00	0.00	627,650	779,805.96	779,805.96	779,805.96	779,805.96
	4086800100	2	5	3	EQ40E10	287 A	1	1	17102	1	AO	129,000.00	0.00	129,000	92,391.45	92,391.45	92,391.45	92,391.45
	4086800100	2	5	3	EQ40E10	287 A	1	1	17104	1	AO	56,000.00	0.00	56,000	44,278.98	44,278.98	44,278.98	44,278.98
	4086800100	2	5	3	EQ40E10	287 A	1	1	21101	1	AO	40,000.00	0.00	40,000	39,647.09	39,647.09	39,647.09	39,647.09
	4086800100	2	5	3	EQ40E10	287 A	1	1	21201	1	AO	20,000.00	0.00	20,000	0.00	0.00	0.00	0.00
	4086800100	2	5	3	EQ40E10	287 A	1	1	21601	1	AO	60,000.00	0.00	60,000	29,245.18	29,245.18	29,245.18	29,245.18
	4086800100	2	5	3	EQ40E10	287 A	1	1	24601	1	AO	30,000.00	0.00	30,000	12,445.32	12,445.32	12,445.32	12,445.32
	4086800100	2	5	3	EQ40E10	287 A	1	1	24901	1	AO	20,000.00	0.00	20,000	20,000.00	20,000.00	20,000.00	20,000.00
	4086800100	2	5	3	EQ40E10	287 A	1	1	26101	1	AO	80,000.00	0.00	80,000	68,447.34	68,447.34	68,447.34	68,447.34
	4086800100	2	5	3	EQ40E10	287 A	1	1	27101	1	AO	10,000.00	0.00	10,000	0.00	0.00	0.00	0.00
	4086800100	2	5	3	EQ40E10	287 A	1	1	29101	1	AO	20,000.00	0.00	20,000	9,942.06	9,942.06	9,942.06	9,942.06
	4086800100	2	5	3	EQ40E10	287 A	1	1	29201	1	AO	10,000.00	0.00	10,000	5,009.40	5,009.40	5,009.40	5,009.40
	4086800100	2	5	3	EQ40E10	287 A	1	1	29401	1	AO	0.00	0.00	0	0.00	0.00	0.00	0.00
	4086800100	2	5	3	EQ40E10	287 A	1	1	29601	1	AO	10,000.00	0.00	10,000	10,000.00	10,000.00	10,000.00	10,000.00
	4086800100	2	5	3	EQ40E10	287 A	1	1	29801	1	AO	0.00	0.00	0	0.00	0.00	0.00	0.00
	4086800100	2	5	3	EQ40E10	287 A	1	1	29801	1	AO	987,567.00	0.00	987,567	987,567.00	987,567.00	987,567.00	987,567.00
	4086800100	2	5	3	EQ40E10	287 A	1	1	29801	1	AO	886,562.45	149,000.00	1,035,562	904,632.05	904,632.05	904,632.05	904,632.05
	4086800100	2	5	3	EQ40E10	287 A	1	1	11303	1	AO	120,000.00	19,620.58	139,621	48,510	48,510	48,510	48,510
	4086800100	2	5	3	EQ40E10	287 A	1	1	13101	1	AO	60,000.00	0.00	60,000	14,823.77	14,823.77	14,823.77	14,823.77
	4086800100	2	5	3	EQ40E10	287 A	1	1	13201	1	AO	66,175.16	0.00	66,175	76,912.53	76,912.53	76,912.53	76,912.53
	4086800100	2	5	3	EQ40E10	287 A	1	1	13202	1	AO	172,228.41	86,026.25	258,253	86,026.25	86,026.25	86,026.25	86,026.25
	4086800100	2	5	3	EQ40E10	287 A	1	1	13203	1	AO	60,000.00	0.00	60,000	0.00	0.00	0.00	0.00
	4086800100	2	5	3	EQ40E10	287 A	1	1	15409	1	AO	51,628.27	24,355.00	75,981	43,172.50	43,172.50	43,172.50	43,172.50
	4086800100	2	5	3	EQ40E10	287 A	1	1	15413	1	AO	23,580.00	0.00	23,580	700.00	700.00	700.00	700.00
	4086800100	2	5	3	EQ40E10	287 A	1	1	15416	1	AO	13,000.00	0.00	13,000	6,640.00	6,640.00	6,640.00	6,640.00
	4086800100	2	5	3	EQ40E10	287 A	1	1	15419	1	AO	60,000.00	0.00	60,000	41,850.01	41,850.01	41,850.01	41,850.01
	4086800100	2	5	3	EQ40E10	287 A	1	1	15901	1	AO	72,000.00	0.00	72,000	2,499.99	2,499.99	2,499.99	2,499.99
	4086800100	2	5	3	EQ40E10	287 A	1	1	17102	1	AO	36,000.00	0.00	36,000	9,113.40	9,113.40	9,113.40	9,113.40
	4086800100	2	5	3	EQ40E10	287 A	1	1	17104	1	AO	12,000.00	0.00	12,000	2,735.19	2,735.19	2,735.19	2,735.19
	4086800100	2	5	3	EQ40E10	287 A	1	1	11301	1	AO	823,168.21	174,000.00	997,168	886,099.20	886,099.20	886,099.20	886,099.20
	4086800100	2	5	3	EQ40E10	287 A	1	1	11303	1	AO	60,000.00	16,989.35	76,989	35,264.25	35,264.25	35,264.25	35,264.25
	4086800100	2	5	3	EQ40E10	287 A	1	1	13101	1	AO	120,000.00	0.00	120,000	17,516.34	17,516.34	17,516.34	17,516.34
	4086800100	2	5	3	EQ40E10	287 A	1	1	13201	1	AO	102,586.45	0.00	102,586	47,457.35	47,457.35	47,457.35	47,457.35
	4086800100	2	5	3	EQ40E10	287 A	1	1	13202	1	AO	324,599.34	64,891.27	389,491	64,891.27	64,891.27	64,891.27	64,891.27
	4086800100	2	5	3	EQ40E10	287 A	1	1	13203	1	AO	50,000.00	0.00	50,000	0.00	0.00	0.00	0.00
	4086800100	2	5	3	EQ40E10	287 A	1	1	15409	1	AO	35,189.91	37,745.00	72,935	41,370.00	41,370.00	41,370.00	41,370.00
	4086800100	2	5	3	EQ40E10	287 A	1	1	15413	1	AO	23,580.00	0.00	23,580	175.00	175.00	175.00	175.00
	4086800100	2	5	3	EQ40E10	287 A	1	1	15416	1	AO	13,000.00	0.00	13,000	6,090.00	6,090.00	6,090.00	6,090.00
	4086800100	2	5	3	EQ40E10	287 A	1	1	15419	1	AO	60,000.00	0.00	60,000	28,483.34	28,483.34	28,483.34	28,483.34

4086800100	2	5	3	E404E10	287 A	33693	4	Z1	175,000.00	-6,000.00	169,000	11,369.16	11,369.16	11,369.16	11,369.16	11,369.16	11,369.16	11,369.16
4086800100	2	5	3	E404E10	287 A	33801	4	Z1	744,900.00	0.00	744,900	133,380.00	133,380.00	133,380.00	133,380.00	133,380.00	133,380.00	133,380.00
4086800100	2	5	3	E404E10	287 A	34001	4	Z1	100,000.00	0.00	100,000	66,618.90	66,618.90	66,618.90	66,618.90	66,618.90	66,618.90	66,618.90
4086800100	2	5	3	E404E10	287 A	34401	4	Z1	41,900.00	15,000.00	56,900	54,869.63	54,869.63	54,869.63	54,869.63	54,869.63	54,869.63	54,869.63
4086800100	2	5	3	E404E10	287 A	34501	4	Z1	33,180.00	5,900.00	39,080	38,887.52	38,887.52	38,887.52	38,887.52	38,887.52	38,887.52	38,887.52
4086800100	2	5	3	E404E10	287 A	35101	4	Z1	350,000.00	-25,000.00	325,000	22,186.44	22,186.44	22,186.44	22,186.44	22,186.44	22,186.44	22,186.44
4086800100	2	5	3	E404E10	287 A	35201	4	Z1	10,000.00	3,000.00	13,000	12,797.56	12,797.56	12,797.56	12,797.56	12,797.56	12,797.56	12,797.56
4086800100	2	5	3	E404E10	287 A	35302	4	Z1	3,500.00	0.00	3,500	3,392.00	3,392.00	3,392.00	3,392.00	3,392.00	3,392.00	3,392.00
4086800100	2	5	3	E404E10	287 A	35501	4	Z1	20,000.00	0.00	20,000	5,638.76	5,638.76	5,638.76	5,638.76	5,638.76	5,638.76	5,638.76
4086800100	2	5	3	E404E10	287 A	35701	4	Z1	1,000.00	0.00	1,000	0.00	0.00	0.00	0.00	0.00	0.00	0.00
4086800100	2	5	3	E404E10	287 A	35801	4	Z1	803,166.97	0.00	803,167	278,233.08	278,233.08	278,233.08	278,233.08	278,233.08	278,233.08	278,233.08
4086800100	2	5	3	E404E10	287 A	35901	4	Z1	66,000.00	-16,000.00	50,000	0.00	0.00	0.00	0.00	0.00	0.00	0.00
4086800100	2	5	3	E404E10	287 A	37101	4	Z1	80,000.00	0.00	80,000	56,941.00	56,941.00	56,941.00	56,941.00	56,941.00	56,941.00	56,941.00
4086800100	2	5	3	E404E10	287 A	37201	4	Z1	15,000.00	0.00	15,000	6,188.65	6,188.65	6,188.65	6,188.65	6,188.65	6,188.65	6,188.65
4086800100	2	5	3	E404E10	287 A	37501	4	Z1	30,000.00	0.00	30,000	25,950.00	25,950.00	25,950.00	25,950.00	25,950.00	25,950.00	25,950.00
4086800100	2	5	3	E404E10	287 A	37502	4	Z1	36,600.00	0.00	36,600	23,946.00	23,946.00	23,946.00	23,946.00	23,946.00	23,946.00	23,946.00
4086800100	2	5	3	E404E10	287 A	37901	4	Z1	10,000.00	6,000.00	16,000	15,076.00	15,076.00	15,076.00	15,076.00	15,076.00	15,076.00	15,076.00
4086800100	2	5	3	E404E10	287 A	38201	4	Z1	15,000.00	16,000.00	31,000	27,840.46	27,840.46	27,840.46	27,840.46	27,840.46	27,840.46	27,840.46
4086800100	2	5	3	E404E10	287 A	38301	4	Z1	10,000.00	0.00	10,000	0.00	0.00	0.00	0.00	0.00	0.00	0.00
4086800100	2	5	3	E404E10	287 A	38401	4	Z1	10,000.00	0.00	10,000	0.00	0.00	0.00	0.00	0.00	0.00	0.00
4086800100	2	5	3	E404E10	287 A	39201	4	Z1	5,000.00	1,100.00	6,100	5,472.00	5,472.00	5,472.00	5,472.00	5,472.00	5,472.00	5,472.00
4086800100	2	5	3	E404E10	287 A	39801	4	Z1	451,227.03	0.00	451,227	929.00	929.00	929.00	929.00	929.00	929.00	929.00
4086800100	2	5	3	E404E10	287 A	51101	4	Z1	20,000.00	0.00	20,000	0.00	0.00	0.00	0.00	0.00	0.00	0.00
4086800100	2	5	3	E404E10	287 A	51501	4	Z1	900,000.00	0.00	900,000	0.00	0.00	0.00	0.00	0.00	0.00	0.00
4086800100	2	5	3	E404E10	287 A	51902	4	Z1	85,000.00	0.00	85,000	77,748.80	77,748.80	77,748.80	77,748.80	77,748.80	77,748.80	77,748.80
4086800100	2	5	3	E404E10	287 A	56401	4	Z1	100,000.00	0.00	100,000	0.00	0.00	0.00	0.00	0.00	0.00	0.00
4086800100	2	5	3	E404E10	287 A	56601	4	Z1	1,897,500.00	0.00	1,897,500	0.00	0.00	0.00	0.00	0.00	0.00	0.00
4086800100	2	5	3	E404E10	287 A	56701	4	Z1	30,000.00	0.00	30,000	0.00	0.00	0.00	0.00	0.00	0.00	0.00
4086800200	2	5	3	E404E10	287 A	37502	4	Z1	4,800.00	0.00	4,800	400.00	400.00	400.00	400.00	400.00	400.00	400.00
4086800300	2	5	3	E404E10	287 A	37502	4	Z1	1,200.00	0.00	1,200	600.00	600.00	600.00	600.00	600.00	600.00	600.00
4086800400	2	5	3	E404E10	287 A	37502	4	Z1	2,000.00	0.00	2,000	800.00	800.00	800.00	800.00	800.00	800.00	800.00
4086800500	2	5	3	E404E10	287 A	37502	4	Z1	1,200.00	0.00	1,200	400.00	400.00	400.00	400.00	400.00	400.00	400.00
4086800600	2	5	3	E404E10	287 A	37502	4	Z1	4,800.00	0.00	4,800	0.00	0.00	0.00	0.00	0.00	0.00	0.00
4086800700	2	5	3	E404E10	287 A	37502	4	Z1	4,800.00	0.00	4,800	300.00	300.00	300.00	300.00	300.00	300.00	300.00
4086800800	2	5	3	E404E10	287 A	37502	4	Z1	4,800.00	0.00	4,800	1,000.00	1,000.00	1,000.00	1,000.00	1,000.00	1,000.00	1,000.00
4086800900	2	5	3	E404E10	287 A	37502	4	Z1	4,800.00	0.00	4,800	3,200.00	3,200.00	3,200.00	3,200.00	3,200.00	3,200.00	3,200.00
4086800900	2	5	3	E404E10	287 A	37501	4	Z1	30,000.00	0.00	30,000	26,700.00	26,700.00	26,700.00	26,700.00	26,700.00	26,700.00	26,700.00
4086800900	2	5	3	E404E10	287 A	37502	4	Z1	15,000.00	0.00	15,000	6,400.00	6,400.00	6,400.00	6,400.00	6,400.00	6,400.00	6,400.00
4086800100	2	5	3	E404E10	287 A	11301	5	Z5	1,766,498.51	1,217,934.00	2,984,433	1,839,813.36	1,839,813.36	1,839,813.36	1,839,813.36	1,839,813.36	1,839,813.36	1,839,813.36
4086800100	2	5	3	E404E10	287 A	11301	5	Z5	113,911.99	0.00	113,912	67,892.27	67,892.27	67,892.27	67,892.27	67,892.27	67,892.27	67,892.27
4086800100	2	5	3	E404E10	287 A	11302	5	Z5	2,271,517.49	0.00	2,271,517	5,284.12	5,284.12	5,284.12	5,284.12	5,284.12	5,284.12	5,284.12
4086800100	2	5	3	E404E10	287 A	14101	5	Z5	1,967,898.85	0.00	1,967,899	1,673,210.60	1,673,210.60	1,673,210.60	1,673,210.60	1,673,210.60	1,673,210.60	1,673,210.60
4086800100	2	5	3	E404E10	287 A	14103	5	Z5	1,034,066.82	0.00	1,034,067	1,034,066.82	1,034,066.82	1,034,066.82	1,034,066.82	1,034,066.82	1,034,066.82	1,034,066.82
4086800100	2	5	3	E404E10	287 A	14106	5	Z5	23,615.70	0.00	23,616	23,615.70	23,615.70	23,615.70	23,615.70	23,615.70	23,615.70	23,615.70
4086800100	2	5	3	E404E10	287 A	14201	5	Z5	986,907.88	0.00	986,908	986,907.88	986,907.88	986,907.88	986,907.88	986,907.88	986,907.88	986,907.88
4086800100	2	5	3	E404E10	287 A	15409	5	Z5	119,205.30	0.00	119,205	147,630.00	147,630.00	147,630.00	147,630.00	147,630.00	147,630.00	147,630.00
4086800100	2	5	3	E404E10	287 A	15413	5	Z5	7,512.00	0.00	7,512	0.00	0.00	0.00	0.00	0.00	0.00	0.00
4086800100	2	5	3	E404E10	287 A	15416	5	Z5	47,160.00	0.00	47,160	26,250.00	26,250.00	26,250.00	26,250.00	26,250.00	26,250.00	26,250.00
4086800100	2	5	3	E404E10	287 A	15901	5	Z5	10,350.00	0.00	10,350	2,580.00	2,580.00	2,580.00	2,580.00	2,580.00	2,580.00	2,580.00
4086800100	2	5	3	E404E10	287 A	21101	5	Z5	92,650.00	0.00	92,650	92,650.00	92,650.00	92,650.00	92,650.00	92,650.00	92,650.00	92,650.00
4086800100	2	5	3	E404E10	287 A	21201	5	Z5	65,000.00	0.00	65,000	62,808.37	62,808.37	62,808.37	62,808.37	62,808.37	62,808.37	62,808.37
4086800100	2	5	3	E404E10	287 A	21201	5	Z5	0.00	0.00	0	0.00	0.00	0.00	0.00	0.00	0.00	0.00
4086800100	2	5	3	E404E10	287 A	21401	5	Z5	15,000.00	0.00	15,000	15,000.00	15,000.00	15,000.00	15,000.00	15,000.00	15,000.00	15,000.00
4086800100	2	5	3	E404E10	287 A	21601	5	Z5	70,000.00	0.00	70,000	70,000.00	70,000.00	70,000.00	70,000.00	70,000.00	70,000.00	70,000.00
4086800100	2	5	3	E404E10	287 A	21701	5	Z5	30,000.00	0.00	30,000	8,399.61	8,399.61	8,399.61	8,399.61	8,399.61	8,399.61	8,399.61
4086800100	2	5	3	E404E10	287 A	22101	5	Z5	25,000.00	0.00	25,000	15,891.37	15,891.37	15,891.37	15,891.37	15,891.37	15,891.37	15,891.37
4086800100	2	5	3	E404E10	287 A	22106	5	Z5	9,000.00	0.00	9,000	9,000.00	9,000.00	9,000.00	9,000.00	9,000.00	9,000.00	9,000.00
4086800100	2	5	3	E404E10	287 A	22301	5	Z5	3,500.00	0.00	3,500	3,060.64	3,060.64	3,060.64	3,060.64	3,060.64	3,060.64	3,060.64
4086800100	2	5	3	E404E10	287 A	24101	5	Z5	0.00	0.00	0	0.00	0.00	0.00	0.00	0.00	0.00	0.00
4086800100	2	5	3	E404E10	287 A	24201	5	Z5	8,000.00	0.00	8,000	3,691.05	3,691.05	3,691.05	3,691.05	3,691.05	3,691.05	3,691.05
4086800100	2	5	3	E404E10	287 A	24301	5	Z5	4,000.00	0.00	4,000	156.88	156.88	156.88	156.88	15		

4086800100	2	5	3	E404E10	287 A	27201	5	Z5	15,000.00	0.00	15,000.00	3,302.37	3,302.37	3,302.37	3,302.37
4086800100	2	5	3	E404E10	287 A	27301	5	Z5	8,000.00	0.00	8,000.00	2,750.01	2,750.01	2,750.01	2,750.01
4086800100	2	5	3	E404E10	287 A	29101	5	Z5	26,000.00	0.00	26,000.00	19,403.37	19,403.37	19,403.37	19,403.37
4086800100	2	5	3	E404E10	287 A	29201	5	Z5	25,000.00	0.00	25,000.00	23,837.56	23,837.56	23,837.56	23,837.56
4086800100	2	5	3	E404E10	287 A	29301	5	Z5	4,000.00	0.00	4,000.00	2,571.48	2,571.48	2,571.48	2,571.48
4086800100	2	5	3	E404E10	287 A	29601	5	Z5	15,000.00	0.00	15,000.00	15,000.00	15,000.00	15,000.00	15,000.00
4086800100	2	5	3	E404E10	287 A	29801	5	Z5	25,000.00	0.00	25,000.00	11,236.00	11,236.00	11,236.00	11,236.00
4086800100	2	5	3	E404E10	287 A	29901	5	Z5	25,000.00	0.00	25,000.00	2,957.65	2,957.65	2,957.65	2,957.65
4086800100	2	5	3	E404E10	287 A	29901	5	Z5	1,500.00	0.00	1,500.00	318.26	318.26	318.26	318.26
4086800100	2	5	3	E404E10	287 A	31102	5	Z5	650,000.00	0.00	650,000.00	650,000.00	650,000.00	650,000.00	650,000.00
4086800100	2	5	3	E404E10	287 A	31201	5	Z5	7,500.00	0.00	7,500.00	0.00	0.00	0.00	0.00
4086800100	2	5	3	E404E10	287 A	31301	5	Z5	145,000.00	0.00	145,000.00	119,578.95	119,578.95	119,578.95	119,578.95
4086800100	2	5	3	E404E10	287 A	31401	5	Z5	40,000.00	0.00	40,000.00	40,000.00	40,000.00	40,000.00	40,000.00
4086800100	2	5	3	E404E10	287 A	31701	5	Z5	198,000.00	0.00	198,000.00	198,000.00	198,000.00	198,000.00	198,000.00
4086800100	2	5	3	E404E10	287 A	31801	5	Z5	4,000.00	0.00	4,000.00	3,270.54	3,270.54	3,270.54	3,270.54
4086800100	2	5	3	E404E10	287 A	32301	5	Z5	40,000.00	0.00	40,000.00	34,469.33	34,469.33	34,469.33	34,469.33
4086800100	2	5	3	E404E10	287 A	32501	5	Z5	80,000.00	0.00	80,000.00	73,080.01	73,080.01	73,080.01	73,080.01
4086800100	2	5	3	E404E10	287 A	32701	5	Z5	125,000.00	0.00	125,000.00	125,000.00	125,000.00	125,000.00	125,000.00
4086800100	2	5	3	E404E10	287 A	33101	5	Z5	400,000.00	0.00	400,000.00	400,000.00	400,000.00	400,000.00	400,000.00
4086800100	2	5	3	E404E10	287 A	33301	5	Z5	85,000.00	0.00	85,000.00	85,000.00	85,000.00	85,000.00	85,000.00
4086800100	2	5	3	E404E10	287 A	33401	5	Z5	30,000.00	0.00	30,000.00	0.00	0.00	0.00	0.00
4086800100	2	5	3	E404E10	287 A	33603	5	Z5	175,000.00	0.00	175,000.00	37,950.00	37,950.00	37,950.00	37,950.00
4086800100	2	5	3	E404E10	287 A	33801	5	Z5	744,900.00	0.00	744,900.00	659,340.00	659,340.00	659,340.00	659,340.00
4086800100	2	5	3	E404E10	287 A	34401	5	Z5	41,900.00	0.00	41,900.00	41,900.00	41,900.00	41,900.00	41,900.00
4086800100	2	5	3	E404E10	287 A	34501	5	Z5	33,180.00	0.00	33,180.00	33,180.00	33,180.00	33,180.00	33,180.00
4086800100	2	5	3	E404E10	287 A	35501	5	Z5	16,316.03	0.00	16,316.03	9,741.60	9,741.60	9,741.60	9,741.60
4086800100	2	5	3	E404E10	287 A	35701	5	Z5	5,000.00	0.00	5,000.00	0.00	0.00	0.00	0.00
4086800100	2	5	3	E404E10	287 A	35801	5	Z5	783,166.97	0.00	783,166.97	783,166.97	783,166.97	783,166.97	783,166.97
4086800100	2	5	3	E404E10	287 A	35901	5	Z5	66,000.00	0.00	66,000.00	18,576.00	18,576.00	18,576.00	18,576.00
4086800100	2	5	3	E404E10	287 A	38201	5	Z5	15,000.00	0.00	15,000.00	15,000.00	15,000.00	15,000.00	15,000.00
4086800100	2	5	3	E404E10	287 A	38401	5	Z5	5,307.00	0.00	5,307.00	0.00	0.00	0.00	0.00
4086800100	2	5	3	E404E10	287 A	39201	5	Z5	5,000.00	0.00	5,000.00	5,000.00	5,000.00	5,000.00	5,000.00
4086800100	2	5	3	E404E10	287 A	11301	5	Z5	786,582.45	0.00	786,582.45	633,906.19	633,906.19	633,906.19	633,906.19
4086800100	2	5	3	E404E10	287 A	11301	5	Z5	46,175.16	0.00	46,175.16	3,914.52	3,914.52	3,914.52	3,914.52
4086800100	2	5	3	E404E10	287 A	13202	5	Z5	92,226.41	0.00	92,226.41	0.00	0.00	0.00	0.00
4086800100	2	5	3	E404E10	287 A	15409	5	Z5	45,326.27	0.00	45,326.27	21,052.50	21,052.50	21,052.50	21,052.50
4086800100	2	5	3	E404E10	287 A	15413	5	Z5	23,580.00	0.00	23,580.00	0.00	0.00	0.00	0.00
4086800100	2	5	3	E404E10	287 A	15416	5	Z5	1,000.00	0.00	1,000.00	510.00	510.00	510.00	510.00
4086800100	2	5	3	E404E10	287 A	13201	5	Z5	703,188.21	0.00	703,188.21	663,455.13	663,455.13	663,455.13	663,455.13
4086800100	2	5	3	E404E10	287 A	13201	5	Z5	42,358.45	0.00	42,358.45	18,514.36	18,514.36	18,514.36	18,514.36
4086800100	2	5	3	E404E10	287 A	13202	5	Z5	84,599.34	0.00	84,599.34	0.00	0.00	0.00	0.00
4086800100	2	5	3	E404E10	287 A	15409	5	Z5	34,189.91	0.00	34,189.91	15,225.00	15,225.00	15,225.00	15,225.00
4086800100	2	5	3	E404E10	287 A	15413	5	Z5	23,580.00	0.00	23,580.00	175.00	175.00	175.00	175.00
4086800100	2	5	3	E404E10	287 A	15416	5	Z5	1,000.00	0.00	1,000.00	860.00	860.00	860.00	860.00
4086800100	2	5	3	E404E10	287 A	11301	5	Z5	446,205.18	0.00	446,205.18	477,652.31	477,652.31	477,652.31	477,652.31
4086800100	2	5	3	E404E10	287 A	13201	5	Z5	26,877.88	0.00	26,877.88	0.00	0.00	0.00	0.00
4086800100	2	5	3	E404E10	287 A	13202	5	Z5	53,683.69	0.00	53,683.69	0.00	0.00	0.00	0.00
4086800100	2	5	3	E404E10	287 A	15409	5	Z5	26,383.78	0.00	26,383.78	1,837.50	1,837.50	1,837.50	1,837.50
4086800100	2	5	3	E404E10	287 A	15413	5	Z5	23,580.00	0.00	23,580.00	1,050.00	1,050.00	1,050.00	1,050.00
4086800100	2	5	3	E404E10	287 A	15416	5	Z5	1,000.00	0.00	1,000.00	490.00	490.00	490.00	490.00
4086800100	2	5	3	E404E10	287 A	11301	5	Z5	853,847.11	0.00	853,847.11	835,702.85	835,702.85	835,702.85	835,702.85
4086800100	2	5	3	E404E10	287 A	11301	5	Z5	51,432.83	0.00	51,432.83	12,725.36	12,725.36	12,725.36	12,725.36
4086800100	2	5	3	E404E10	287 A	13201	5	Z5	102,727.77	0.00	102,727.77	1,495.64	1,495.64	1,495.64	1,495.64
4086800100	2	5	3	E404E10	287 A	15409	5	Z5	50,487.34	0.00	50,487.34	41,125.00	41,125.00	41,125.00	41,125.00
4086800100	2	5	3	E404E10	287 A	15413	5	Z5	23,580.00	0.00	23,580.00	3,850.00	3,850.00	3,850.00	3,850.00
4086800100	2	5	3	E404E10	287 A	15416	5	Z5	1,000.00	0.00	1,000.00	860.00	860.00	860.00	860.00
4086800100	2	5	3	E404E10	287 A	11301	5	Z5	4,331,624.50	0.00	4,331,624.50	3,151,614.38	3,151,614.38	3,151,614.38	3,151,614.38
4086800100	2	5	3	E404E10	287 A	13201	5	Z5	260,894.44	0.00	260,894.44	441,805.17	441,805.17	441,805.17	441,805.17
4086800100	2	5	3	E404E10	287 A	15402	5	Z5	521,089.41	0.00	521,089.41	0.00	0.00	0.00	0.00
4086800100	2	5	3	E404E10	287 A	15402	5	Z5	111,287.25	0.00	111,287.25	71,570.15	71,570.15	71,570.15	71,570.15
4086800100	2	5	3	E404E10	287 A	15409	5	Z5	256,098.41	0.00	256,098.41	170,294.90	170,294.90	170,294.90	170,294.90
4086800100	2	5	3	E404E10	287 A	15413	5	Z5	23,580.00	0.00	23,580.00	3,500.00	3,500.00	3,500.00	3,500.00
4086800100	2	5	3	E404E10	287 A	15416	5	Z5	1,000.00	0.00	1,000.00	4,650.00	4,650.00	4,650.00	4,650.00
4086800100	2	5	3	E404E10	287 A	11301	5	Z5	3,324,510.81	0.00	3,324,510.81	2,184,493.64	2,184,493.64	2,184,493.64	2,184,493.64
4086800100	2	5	3	E404E10	287 A	13201	5	Z5	200,257.18	0.00	200,257.18	117,589.63	117,589.63	117,589.63	117,589.63
4086800100	2	5	3	E404E10	287 A	13202	5	Z5	399,977.46	0.00	399,977.46	0.00	0.00	0.00	0.00
4086800100	2	5	3	E404E10	287 A	15402	5	Z5	111,287.25	0.00	111,287.25	61,110.25	61,110.25	61,110.25	61,110.25
4086800100	2	5	3	E404E10	287 A	15409	5	Z5	196,575.84	0.00	196,575.84	118,437.01	118,437.01	118,437.01	118,437.01

